

ภาคผนวก ค

หนังสืออนุญาตขึ้นทะเบียนห้องปฏิบัติการวิเคราะห์เอกชน



ที่ อก ๐๓๑๐(๑)/ ๑๔ ๓ ๒ ๑

กรมโรงงานอุตสาหกรรม
ถนนพระรามที่ ๖ แขวงทุ่งพญาไท
เขตราชเทวี กรุงเทพฯ ๑๐๔๐๐

๑๑ ตุลาคม ๒๕๖๖

เรื่อง ต่ออายุหนังสือรับขึ้นทะเบียนห้องปฏิบัติการวิเคราะห์เอกชน

เรียน กรรมการผู้จัดการ บริษัท เอส.พี.เอส. คอนซัลติ้ง เซอร์วิส จำกัด

อ้างถึง คำขอขึ้นทะเบียน/ต่ออายุ/เปลี่ยนแปลงบุคลากร และชนิดสารมลพิษของห้องปฏิบัติการวิเคราะห์เอกชน
ลงวันที่ ๒๒ มิถุนายน ๒๕๖๖

สิ่งที่ส่งมาด้วย ๑. รายชื่อผู้ควบคุมดูแลห้องปฏิบัติการวิเคราะห์ จำนวน ๑ แผ่น

๒. รายชื่อเจ้าหน้าที่ประจำห้องปฏิบัติการวิเคราะห์ จำนวน ๒ แผ่น

๓. ขอบข่ายสารมลพิษที่ได้รับขึ้นทะเบียนจากกรมโรงงานอุตสาหกรรม จำนวน ๓๔ แผ่น

ตามหนังสือที่อ้างถึง บริษัท เอส.พี.เอส. คอนซัลติ้ง เซอร์วิส จำกัด ห้องปฏิบัติการวิเคราะห์เอกชน
เลขทะเบียน ว-๐๑๑๑ สถานที่ตั้งเลขที่ ๗ ซอยพลโยธิน ๒๔ ถนนพลโยธิน แขวงจอมพล เขตจตุจักร
กรุงเทพมหานคร ต่อกรมโรงงานอุตสาหกรรม นั้น

กรมโรงงานอุตสาหกรรมพิจารณาแล้ว ให้บริษัท เอส.พี.เอส. คอนซัลติ้ง เซอร์วิส จำกัด ต่ออายุ
หนังสือรับขึ้นทะเบียนห้องปฏิบัติการวิเคราะห์เอกชน โดยมีองค์ประกอบดังนี้

ก. ผู้ควบคุมดูแลห้องปฏิบัติการวิเคราะห์ จำนวน ๓๔ ราย ตามสิ่งที่ส่งมาด้วย ๑

ข. เจ้าหน้าที่ประจำห้องปฏิบัติการวิเคราะห์ จำนวน ๔๗ ราย ตามสิ่งที่ส่งมาด้วย ๒

ค. ขอบข่ายสารมลพิษที่ได้รับขึ้นทะเบียนให้วิเคราะห์ในน้ำเสีย น้ำใต้ดิน อากาศเสีย สิ่งปฏิกูล
หรือวัสดุที่ไม่ใช้แล้ว และดิน ตามสิ่งที่ส่งมาด้วย ๓

หนังสือฉบับนี้จะหมดอายุในวันที่ ๑๐ กรกฎาคม ๒๕๖๙ หากประสงค์จะต่ออายุหนังสือ
รับขึ้นทะเบียนห้องปฏิบัติการวิเคราะห์เอกชน ให้ยื่นคำขอต่ออายุพร้อมเอกสารประกอบคำขอต่อกรมโรงงาน
อุตสาหกรรมภายใน ๓๐ วัน ก่อนวันสิ้นอายุของหนังสือรับขึ้นทะเบียนห้องปฏิบัติการวิเคราะห์เอกชน ทั้งนี้
สามารถยื่นคำขอผ่านระบบอิเล็กทรอนิกส์ได้ที่หน้าเว็บไซต์กรมโรงงานอุตสาหกรรม

จึงเรียนมาเพื่อทราบ

ขอแสดงความนับถือ

(นายประสม ดำรงพงษ์)

ผู้อำนวยการกองวิจัยและเฝ้าระวังมลพิษโรงงาน
ปฏิบัติราชการแทนอธิบดีกรมโรงงานอุตสาหกรรม

กองวิจัยและเฝ้าระวังมลพิษโรงงาน

กลุ่มมาตรฐานวิธีการวิเคราะห์ทดสอบมลพิษและทะเบียนห้องปฏิบัติการ

โทร. ๐ ๒๔๓๐ ๖๓๑๒ ต่อ ๒๑๐๓-๕

โทรสาร ๐ ๒๔๓๐ ๖๓๑๒ ต่อ ๒๑๔๙

ไปรษณีย์อิเล็กทรอนิกส์ saraban@diw.mail.go.th

เอกสารแนบท้ายหนังสือรับต่ออายุขึ้นทะเบียนห้องปฏิบัติการวิเคราะห์เอกชน

บริษัท เอส.พี.เอส. คอนซัลติ้ง เซอร์วิส จำกัด

เลขทะเบียน ว-๐๑๑๑

ที่ อก ๐๓๑๐(๑)/ ๑๔ ๓ ๒ ๑

ลงวันที่ ๑๑ ตุลาคม ๒๕๖๖

ก. ผู้ควบคุมดูแลห้องปฏิบัติการวิเคราะห์ จำนวน ๓๔ ราย

๑) นายชลิต เขียวระยับ	ทะเบียนเลขที่ ว-๐๑๑๑-๐-๐๐๐๒
๒) นางสาวโสภิตา ประสาทร	ทะเบียนเลขที่ ว-๐๑๑๑-๐-๐๐๐๓
๓) นางสาวพิมพ์นันทดา มะโรงศรี	ทะเบียนเลขที่ ว-๐๑๑๑-๐-๐๐๐๔
๔) นางสาวเขมรินทร์ ธีรรัฐเศรษฐ์	ทะเบียนเลขที่ ว-๐๑๑๑-๐-๐๐๐๕
๕) นางสาวกวิสรา วรรณชัย	ทะเบียนเลขที่ ว-๐๑๑๑-๐-๐๐๐๖
๖) นางสาวเบญจรัตน์ หอมกลิ่น	ทะเบียนเลขที่ ว-๐๑๑๑-๐-๐๐๐๘
๗) นางสาวชนนิกานต์ หอมริน	ทะเบียนเลขที่ ว-๐๑๑๑-๐-๐๐๐๙
๘) นายยุทธนา ธาราธาระนิติ	ทะเบียนเลขที่ ว-๐๑๑๑-๐-๐๐๑๐
๙) นางสาวนลินี สีมาก	ทะเบียนเลขที่ ว-๐๑๑๑-๐-๐๐๑๑
๑๐) นายวิทยา โพนชัย	ทะเบียนเลขที่ ว-๐๑๑๑-๐-๐๐๑๒
๑๑) นางสาวเพ็ญภา วิชาสวัช	ทะเบียนเลขที่ ว-๐๑๑๑-๐-๐๐๑๓
๑๒) นางสาวธัญญพัฒน์ หลานเศรษฐา	ทะเบียนเลขที่ ว-๐๑๑๑-๐-๐๐๑๔
๑๓) นางสาวธัญพร นาคะกุลพัฒนา	ทะเบียนเลขที่ ว-๐๑๑๑-๐-๐๐๑๕
๑๔) นางสาวอัจฉรา ไชยยาว	ทะเบียนเลขที่ ว-๐๑๑๑-๐-๐๐๑๖
๑๕) นายวรวิทย์ เหล่าตระกูล	ทะเบียนเลขที่ ว-๐๑๑๑-๐-๐๐๑๗
๑๖) นางสาวจินดาพร ภารกุล	ทะเบียนเลขที่ ว-๐๑๑๑-๐-๐๐๑๘
๑๗) นายธีรชัย ลอแม	ทะเบียนเลขที่ ว-๐๑๑๑-๐-๐๐๑๙
๑๘) นายเกษม สิมภาพล	ทะเบียนเลขที่ ว-๐๑๑๑-๐-๐๐๒๐
๑๙) นางสาววรารักษ์ เครือมังกร	ทะเบียนเลขที่ ว-๐๑๑๑-๐-๐๐๒๑
๒๐) นางปริญญ์ ทศจรรย์	ทะเบียนเลขที่ ว-๐๑๑๑-๐-๐๐๒๒
๒๑) นายอดุลย์ แดงกล่อม	ทะเบียนเลขที่ ว-๐๑๑๑-๐-๐๐๒๓
๒๒) นายเฉลิมวุฒิ เพ็ชรนิคม	ทะเบียนเลขที่ ว-๐๑๑๑-๐-๐๐๒๔
๒๓) นางสาวสุจินดา วิชาสวัช	ทะเบียนเลขที่ ว-๐๑๑๑-๐-๐๐๒๕
๒๔) นางสาวสุภาวดี แสนทวีสุข	ทะเบียนเลขที่ ว-๐๑๑๑-๐-๐๐๒๖
๒๕) นางสาวขวัญฤตา ทองนพ	ทะเบียนเลขที่ ว-๐๑๑๑-๐-๐๐๒๗
๒๖) นางสาวจารินี นันทวิสุทธิ	ทะเบียนเลขที่ ว-๐๑๑๑-๐-๐๐๒๘
๒๗) นายสมประสงค์ มั่งมี	ทะเบียนเลขที่ ว-๐๑๑๑-๐-๐๐๒๙
๒๘) นางสาวติสัณห์พร พูลพ่วง	ทะเบียนเลขที่ ว-๐๑๑๑-๐-๐๐๓๐
๒๙) นางสาวดาริน ทองศรี	ทะเบียนเลขที่ ว-๐๑๑๑-๐-๐๐๓๑
๓๐) นางสาวเบญจวรรณ สรรพวงศ์	ทะเบียนเลขที่ ว-๐๑๑๑-๐-๐๐๓๒
๓๑) นางสาววราภรณ์ ชัยสิทธิ์	ทะเบียนเลขที่ ว-๐๑๑๑-๐-๐๐๓๓
๓๒) นายนฤนาท โตภู	ทะเบียนเลขที่ ว-๐๑๑๑-๐-๐๐๓๔
๓๓) นายสมชาย ธนาวิบูลเศรษฐ์	ทะเบียนเลขที่ ว-๐๑๑๑-๐-๐๐๓๕
๓๔) นายพีระ เดชอุดม	ทะเบียนเลขที่ ว-๐๑๑๑-๐-๐๐๓๖



"อุตสาหกรรมก้าวไกล ประเทศไทยก้าวหน้า ร่วมกันพัฒนา อุตสาหกรรมสีเขียว"



เอกสารแนบท้ายหนังสือรับต่ออายุขึ้นทะเบียนห้องปฏิบัติการวิเคราะห์เอกชน

บริษัท เอส.พี.เอส. คอนซัลติ้ง เซอร์วิส จำกัด

เลขทะเบียน ว-๐๑๑

ที่ ออก ๐๓๑๐(๑)/ ๑๔ ๓ ๒ ๑

ลงวันที่ ๑๑ ตุลาคม ๒๕๖๖

ข. เจ้าหน้าที่ประจำห้องปฏิบัติการวิเคราะห์ จำนวน ๔๗ ราย

๑) นางสาวณัฏกมล มีระหาญ	ทะเบียนเลขที่ ว-๐๑๑๑-๖-๐๐๐๑
๒) นายสิทธิเมธธา ศรีบุตรดา	ทะเบียนเลขที่ ว-๐๑๑๑-๖-๐๐๐๕
๓) นางสาววรชมน พรมพิมาย	ทะเบียนเลขที่ ว-๐๑๑๑-๖-๐๐๐๘
๔) นางสาวอรพรรณ บุญตาน้อย	ทะเบียนเลขที่ ว-๐๑๑๑-๖-๐๐๐๙
๕) นางสาวบุศยารัตน์ ศิลาชัย	ทะเบียนเลขที่ ว-๐๑๑๑-๖-๐๐๑๐
๖) นายรัฐธนากรณียศเรืองศักดิ์	ทะเบียนเลขที่ ว-๐๑๑๑-๖-๐๐๑๑
๗) นางสาวณิชา กรดเต็ม	ทะเบียนเลขที่ ว-๐๑๑๑-๖-๐๐๑๒
๘) นายอุดมศักดิ์ จันทร์จิระวิทย์	ทะเบียนเลขที่ ว-๐๑๑๑-๖-๐๐๑๓
๙) นางสาวสิรินารถ ขาวทะเล	ทะเบียนเลขที่ ว-๐๑๑๑-๖-๐๐๑๔
๑๐) นางสาวบัวลม คินดี	ทะเบียนเลขที่ ว-๐๑๑๑-๖-๐๐๑๕
๑๑) นางสาวอุทุมพร มูลตรี	ทะเบียนเลขที่ ว-๐๑๑๑-๖-๐๐๑๖
๑๒) นายเทพพิทักษ์ โสภณ	ทะเบียนเลขที่ ว-๐๑๑๑-๖-๐๐๑๗
๑๓) นายภาณุวิทย์ ชูสิงห์	ทะเบียนเลขที่ ว-๐๑๑๑-๖-๐๐๑๘
๑๔) นางสาวกมลชนก บุญไชยมิ่ง	ทะเบียนเลขที่ ว-๐๑๑๑-๖-๐๐๑๙
๑๕) นางสาววารารณีย์ ภูวดี	ทะเบียนเลขที่ ว-๐๑๑๑-๖-๐๐๒๐
๑๖) นางสาวณฤชา ช้างแก้ว	ทะเบียนเลขที่ ว-๐๑๑๑-๖-๐๐๒๑
๑๗) นางสาวณัฏฐารณ แสงทับทิม	ทะเบียนเลขที่ ว-๐๑๑๑-๖-๐๐๒๒
๑๘) นายปริญญา โพธิ์ชา	ทะเบียนเลขที่ ว-๐๑๑๑-๖-๐๐๒๓
๑๙) นายฐิตินันท์ เรืองรัมย์	ทะเบียนเลขที่ ว-๐๑๑๑-๖-๐๐๒๔
๒๐) นางสาวจิตสุภา สติธรรม	ทะเบียนเลขที่ ว-๐๑๑๑-๖-๐๐๒๕
๒๑) นายสุราษฎร์ พรหมกระโทก	ทะเบียนเลขที่ ว-๐๑๑๑-๖-๐๐๒๖
๒๒) ว่าที่ร้อยตรีพิระพงษ์ สุพรรณศรี	ทะเบียนเลขที่ ว-๐๑๑๑-๖-๐๐๒๗
๒๓) นางสาวจิราพร ตาลจรัส	ทะเบียนเลขที่ ว-๐๑๑๑-๖-๐๐๒๘
๒๔) นางสาวยุภากรรัตน์ สำแก้ว	ทะเบียนเลขที่ ว-๐๑๑๑-๖-๐๐๒๙
๒๕) นางสาวสุวรรณา กรอนกลาง	ทะเบียนเลขที่ ว-๐๑๑๑-๖-๐๐๓๐
๒๖) นางสาวศิริวรรณ เจริญทิม	ทะเบียนเลขที่ ว-๐๑๑๑-๖-๐๐๓๑
๒๗) นางสาวธนัชฐา รักวงศ์	ทะเบียนเลขที่ ว-๐๑๑๑-๖-๐๐๓๒
๒๘) นายยศธน คงแก้ว	ทะเบียนเลขที่ ว-๐๑๑๑-๖-๐๐๓๓
๒๙) นายพิสิษฐ์ วรรณชัย	ทะเบียนเลขที่ ว-๐๑๑๑-๖-๐๐๓๔
๓๐) นายวิษณุ อยู่สุข	ทะเบียนเลขที่ ว-๐๑๑๑-๖-๐๐๓๕
๓๑) นายชาญชัย เกาวิจิตร	ทะเบียนเลขที่ ว-๐๑๑๑-๖-๐๐๓๖
๓๒) นายกิตติ ช่วยวัน	ทะเบียนเลขที่ ว-๐๑๑๑-๖-๐๐๓๗
๓๓) นายปิยวัฒน์ สิมมา	ทะเบียนเลขที่ ว-๐๑๑๑-๖-๐๐๓๘
๓๔) นายณัฐพงษ์ เชื้อเล็ก	ทะเบียนเลขที่ ว-๐๑๑๑-๖-๐๐๓๙
๓๕) นายสิทธิศักดิ์ คำวงษา	ทะเบียนเลขที่ ว-๐๑๑๑-๖-๐๐๔๐

31กค

๓๖) นายกิตติพงษ์...

๓๖) นายกิตติพงษ์ แสนวงศ์	ทะเบียนเลขที่ ว-๐๑๑๑-๖-๐๐๔๑
๓๗) นางสาวอาทิตย์ยา โสภณ	ทะเบียนเลขที่ ว-๐๑๑๑-๖-๐๐๔๒
๓๘) นางสาวโชติรส สัตย์ชื่อ	ทะเบียนเลขที่ ว-๐๑๑๑-๖-๐๐๔๓
๓๙) นางสาวปิยมน เนื้อทอง	ทะเบียนเลขที่ ว-๐๑๑๑-๖-๐๐๔๔
๔๐) นางสาวณัฏดา ชุ่มสิดา	ทะเบียนเลขที่ ว-๐๑๑๑-๖-๐๐๔๕
๔๑) นางสาวกรรณา เรืองศรี	ทะเบียนเลขที่ ว-๐๑๑๑-๖-๐๐๔๖
๔๒) นางสาวณภาพรรณ สิ้นโคสูง	ทะเบียนเลขที่ ว-๐๑๑๑-๖-๐๐๔๗
๔๓) นางสาวณัฏญณี แก้วนก	ทะเบียนเลขที่ ว-๐๑๑๑-๖-๐๐๔๘
๔๔) นางสาวชนิตา แสนทอง	ทะเบียนเลขที่ ว-๐๑๑๑-๖-๐๐๔๙
๔๕) นายอัษฎาภูมิ นิระผาย	ทะเบียนเลขที่ ว-๐๑๑๑-๖-๐๐๕๐
๔๖) นายชญาณนท์ ขาดิสุวรรณ	ทะเบียนเลขที่ ว-๐๑๑๑-๖-๐๐๕๑
๔๗) นายอริยะ วงษ์เนตร	ทะเบียนเลขที่ ว-๐๑๑๑-๖-๐๐๕๒

31กค

เอกสารแนบท้ายหนังสือรับต่ออายุขึ้นทะเบียนห้องปฏิบัติการวิเคราะห์เอกชน

บริษัท เอส.พี.เอส. คอนซัลติ้ง เซอร์วิส จำกัด

เลขทะเบียน ๖-๐๑๑

ที่ ออ ๐๓๑๐(๑)/ ๑๔ ๓ ๒ ๑

ลงวันที่ ๑๑ ตุลาคม ๒๕๖๖

ขอขยายสารมลพิษที่ได้รับขึ้นทะเบียนจากกรมโรงงานอุตสาหกรรม จำนวน ๓๗๙ รายการ

น้ำเสีย จำนวน 62 รายการ

ลำดับที่	สารมลพิษ	วิธีวิเคราะห์
1	Aldicarb	High-Performance Liquid Chromatographic Method ^[4]
2	Aldicarb Sulfone	High-Performance Liquid Chromatographic Method ^[4]
3	Aldicarb Sulfoxide	High-Performance Liquid Chromatographic Method ^[4]
4	Aldrin	Liquid-Liquid Extraction, Gas Chromatographic/ Mass Spectrometric Method ^[4]
5	Arsenic	1) Digestion, Hydride Generation/Atomic Absorption Spectrometric Method ^[4] 2) Digestion, Inductively Coupled Plasma Method ^[4]
6	Barium	Digestion, Inductively Coupled Plasma Method ^[4]
7	α-BHC	Liquid-Liquid Extraction, Gas Chromatographic/ Mass Spectrometric Method ^[4]
8	β-BHC	Liquid-Liquid Extraction, Gas Chromatographic/ Mass Spectrometric Method ^[4]
9	δ-BHC	Liquid-Liquid Extraction, Gas Chromatographic/ Mass Spectrometric Method ^[4]
10	γ-BHC	Liquid-Liquid Extraction, Gas Chromatographic/ Mass Spectrometric Method ^[4]
11	Biochemical Oxygen Demand	1) 5-Day BOD Test, Azide Modification Method ^[4] 2) 5-Day BOD Test, Membrane Electrode Method ^[4]
12	Cadmium	1) Digestion, Direct Air-Acetylene Flame Method ^[4] 2) Digestion, Electrothermal Atomic Absorption Spectrometric Method ^[4] 3) Digestion, Inductively Coupled Plasma Method ^[4]

13 Carbaryl...

ลำดับที่	สารมลพิษ	วิธีวิเคราะห์
13	Carbaryl	High-Performance Liquid Chromatographic Method ^[4]
14	Carbofuran	High-Performance Liquid Chromatographic Method ^[4]
15	Chemical Oxygen Demand	1) Open Reflux, Titrimetric method ^[4] 2) Closed Reflux, Colorimetric method ^[4] 3) Closed Reflux, Titrimetric Method ^[4]
16	Chlordane	Liquid-Liquid Extraction, Gas Chromatographic/ Mass Spectrometric Method ^[4]
17	Chromium	1) Digestion, Direct Air-Acetylene Flame Method ^[4] 2) Digestion, Electrothermal Atomic Absorption Spectrometric Method ^[4] 3) Digestion, Inductively Coupled Plasma Method ^[4]
18	Color	ADMI Weighted-Ordinate Spectrophotometric Method ^[4]
19	Copper	1) Digestion, Direct Air-Acetylene Flame Method ^[4] 2) Digestion, Inductively Coupled Plasma Method ^[4]
20	Cyanide	Distillation, Colorimetric method ^[4]
21	4,4'-DDD	Liquid-Liquid Extraction, Gas Chromatographic/ Mass Spectrometric Method ^[4]
22	4,4'-DDE	Liquid-Liquid Extraction, Gas Chromatographic/ Mass Spectrometric Method ^[4]
23	4,4'-DDT	Liquid-Liquid Extraction, Gas Chromatographic/ Mass Spectrometric Method ^[4]
24	Dieldrin	Liquid-Liquid Extraction, Gas Chromatographic/ Mass Spectrometric Method ^[4]
25	Endosulfan I	Liquid-Liquid Extraction, Gas Chromatographic/ Mass Spectrometric Method ^[4]

26 Endosulfan II...

ลำดับที่	สารมลพิษ	วิธีวิเคราะห์
26	Endosulfan II	Liquid-Liquid Extraction, Gas Chromatographic/ Mass Spectrometric Method ^[4]
27	Endosulfan Sulfate	Liquid-Liquid Extraction, Gas Chromatographic/ Mass Spectrometric Method ^[4]
28	Endrin	Liquid-Liquid Extraction, Gas Chromatographic/ Mass Spectrometric Method ^[4]
29	Endrin aldehyde	Liquid-Liquid Extraction, Gas Chromatographic/ Mass Spectrometric Method ^[4]
30	Formaldehyde	Distillation, Colorimetric Method ^[3]
31	Free Chlorine	1) Iodometric Method ^[4] 2) DPD Colorimetric Method ^[4]
32	Heptachlor	Liquid-Liquid Extraction, Gas Chromatographic/ Mass Spectrometric Method ^[4]
33	Heptachlor epoxide	Liquid-Liquid Extraction, Gas Chromatographic/ Mass Spectrometric Method ^[4]
34	Hexavalent Chromium	Colorimetric Method ^[4]
35	3-Hydroxycarbofuran	High-Performance Liquid Chromatographic Method ^[4]
36	Lead	1) Digestion, Direct Air-Acetylene Flame Method ^[4] 2) Digestion, Electrothermal Atomic Absorption Spectrometric Method ^[4] 3) Digestion, Inductively Coupled Plasma Method ^[4]
37	Malathion	Liquid-Liquid Extraction, Gas Chromatographic/ Mass Spectrometric Method ^[4]
38	Manganese	1) Digestion, Direct Air-Acetylene Flame Method ^[4] 2) Digestion, Inductively Coupled Plasma Method ^[4]
39	Mercury	Digestion, Cold-Vapor Atomic Absorption Spectrometric Method ^[4]

40 Methiocarb...

ลำดับที่	สารมลพิษ	วิธีวิเคราะห์
40	Methiocarb	High-Performance Liquid Chromatographic Method ^[4]
41	Methomyl	High-Performance Liquid Chromatographic Method ^[4]
42	Methoxychlor	Liquid-Liquid Extraction, Gas Chromatographic/ Mass Spectrometric Method ^[4]
43	Methyl parathion	Liquid-Liquid Extraction, Gas Chromatographic/ Mass Spectrometric Method ^[4]
44	1-Naphthol	High-Performance Liquid Chromatographic Method ^[4]
45	Nickel	1) Digestion, Direct Air-Acetylene Flame Method ^[4] 2) Digestion, Inductively Coupled Plasma Method ^[4]
46	Oil & Grease	1) Liquid-Liquid, Partition-Gravimetric Method ^[4] 2) Soxhlet Extraction Method ^[4]
47	Oxamyl	High-Performance Liquid Chromatographic Method ^[4]
48	pH	Electrometric Method ^[4]
49	Phenols	1) Distillation, Chloroform Extraction Method ^[4] 2) Distillation, Direct Photometric Method ^[4]
50	Propoxur	High-Performance Liquid Chromatographic Method ^[4]
51	Selenium	1) Digestion, Hydride Generation/Atomic Absorption Spectrometric Method ^[4] 2) Digestion, Inductively Coupled Plasma Method ^[4]
52	Settleable Solids	Settleable Solids Method ^[4]
53	Sulfide	1) Iodometric method ^[4] 2) Methylene blue method ^[4]
54	Temperature	Laboratory and Field Methods ^[4]
55	Total Dissolved Solids	Dried at 180 °C ^[4]

56 Total Kjeldahl Nitrogen...

ลำดับที่	สารมลพิษ	วิธีวิเคราะห์
56	Total Kjeldahl Nitrogen	Macro-Kjeldahl Method ^[4]
57	Total Phosphorous	Digestion, Colorimetric Method ^[4]
58	Total Suspended Solids	Dried at 103-105 °C ^[4]
59	Toxaphene	Liquid-Liquid Extraction, Gas Chromatographic/ Mass Spectrometric Method ^[4]
60	Trivalent Chromium	Digestion, Inductively Coupled Plasma Method; Colorimetric Method; Calculation ^[4]
61	Turbidity	Nephelometric Method ^[4]
62	Zinc	1) Digestion, Direct Air-Acetylene Flame Method ^[4] 2) Digestion, Inductively Coupled Plasma Method ^[4]

น้ำใต้ดิน จำนวน 126 รายการ

ลำดับที่	สารมลพิษ	วิธีวิเคราะห์
1	Acenaphthene	Liquid-Liquid Extraction, Gas Chromatographic/ Mass Spectrometric Method ^[4]
2	Acetone	Purge and Trap Gas Chromatographic/ Mass Spectrometric Method ^[4]
3	Aldrin	Liquid-Liquid Extraction, Gas Chromatographic/ Mass Spectrometric Method ^[4]
4	Anthracene	Liquid-Liquid Extraction, Gas Chromatographic/ Mass Spectrometric Method ^[4]
5	Antimony	Digestion, Inductively Coupled Plasma Spectrometric Method ^[4]
6	Arsenic	1) Digestion, Hydride Generation/Atomic Absorption Spectrometric Method ^[4] 2) Digestion, Inductively Coupled Plasma Method ^[4]
7	Atrazine	Liquid-Liquid Extraction, Gas Chromatographic/ Mass Spectrometric Method ^[4]

8 Barium...

ลำดับที่	สารมลพิษ	วิธีวิเคราะห์
8	Barium	Digestion, Inductively Coupled Plasma Spectrometric Method ^[4]
9	Benz(a)anthracene	Liquid-Liquid Extraction, Gas Chromatographic/ Mass Spectrometric Method ^[4]
10	Benzene	Purge and Trap Gas Chromatographic/ Mass Spectrometric Method ^[4]
11	Benzo(b)fluoranthene	Liquid-Liquid Extraction, Gas Chromatographic/ Mass Spectrometric Method ^[4]
12	Benzo(k)fluoranthene	Liquid-Liquid Extraction, Gas Chromatographic/ Mass Spectrometric Method ^[4]
13	Benzoic acid	Liquid-Liquid Extraction, Gas Chromatographic/ Mass Spectrometric Method ^[4]
14	Benzo(a)pyrene	Liquid-Liquid Extraction, Gas Chromatographic/ Mass Spectrometric Method ^[4]
15	Benzo(g,h,i)perylene	Liquid-Liquid Extraction, Gas Chromatographic/ Mass Spectrometric Method ^[4]
16	Beryllium	Digestion, Inductively Coupled Plasma Spectrometric Method ^[4]
17	Bis(2-chloroethyl)ether	Liquid-Liquid Extraction, Gas Chromatographic/ Mass Spectrometric Method ^[4]
18	Bis(2-ethylhexyl)phthalate	Liquid-Liquid Extraction, Gas Chromatographic/ Mass Spectrometric Method ^[4]
19	Bromodichloromethane	Purge and Trap Gas Chromatographic/ Mass Spectrometric Method ^[4]
20	Bromoform	Purge and Trap Gas Chromatographic/ Mass Spectrometric Method ^[4]
21	Butanol	Purge and Trap Gas Chromatographic/ Mass Spectrometric Method ^[4]
22	Butyl benzyl phthalate	Liquid-Liquid Extraction, Gas Chromatographic/ Mass Spectrometric Method ^[4]
23	Cadmium	Digestion, Inductively Coupled Plasma Spectrometric Method ^[4]

24 Carbazole...

ลำดับที่	สารมลพิษ	วิธีวิเคราะห์
24	Carbazole	Liquid-Liquid Extraction, Gas Chromatographic/ Mass Spectrometric Method ^[4]
25	Carbon disulfide	Purge and Trap Gas Chromatographic/ Mass Spectrometric Method ^[4]
26	Carbon tetrachloride	Purge and Trap Gas Chromatographic/ Mass Spectrometric Method ^[4]
27	Chlordane	Liquid-Liquid Extraction, Gas Chromatographic/ Mass Spectrometric Method ^[4]
28	p-Chloroaniline	Liquid-Liquid Extraction, Gas Chromatographic/ Mass Spectrometric Method ^[4]
29	Chlorobenzene	Purge and Trap Gas Chromatographic/ Mass Spectrometric Method ^[4]
30	Chlorodibromomethane	Purge and Trap Gas Chromatographic/ Mass Spectrometric Method ^[4]
31	Chloroform	Purge and Trap Gas Chromatographic/ Mass Spectrometric Method ^[4]
32	2-Chlorophenol	Liquid-Liquid Extraction, Gas Chromatographic/ Mass Spectrometric Method ^[4]
33	Chromium	1) Digestion, Direct Air-Acetylene Flame Method ^[4] 2) Digestion, Electrothermal Atomic Absorption Spectrometric Method ^[4] 3) Digestion, Inductively Coupled Plasma Spectrometric Method ^[4]
34	Chromium (III)	Digestion, Inductively Coupled Plasma Spectrometric Method; Colorimetric Method; Calculation ^[4]
35	Chromium (VI)	Colorimetric Method ^[4]
36	Chrysene	Liquid-Liquid Extraction, Gas Chromatographic/ Mass Spectrometric Method ^[4]
37	Cyanide	Distillation, Colorimetric Method ^[4]

38 2,4-D...

ลำดับที่	สารมลพิษ	วิธีวิเคราะห์
38	2,4-D	Liquid-Liquid Extraction, Gas Chromatographic Method ^[4]
39	DDD	Liquid-Liquid Extraction, Gas Chromatographic/ Mass Spectrometric Method ^[4]
40	DDE	Liquid-Liquid Extraction, Gas Chromatographic/ Mass Spectrometric Method ^[4]
41	DDT	Liquid-Liquid Extraction, Gas Chromatographic/ Mass Spectrometric Method ^[4]
42	Dibenz(a,h)anthracene	Liquid-Liquid Extraction, Gas Chromatographic/ Mass Spectrometric Method ^[4]
43	Di-n-butyl phthalate	Liquid-Liquid Extraction, Gas Chromatographic/ Mass Spectrometric Method ^[4]
44	1,2-Dichlorobenzene	Liquid-Liquid Extraction, Gas Chromatographic/ Mass Spectrometric Method ^[4]
45	1,3-Dichlorobenzene	Liquid-Liquid Extraction, Gas Chromatographic/ Mass Spectrometric Method ^[4]
46	1,4-Dichlorobenzene	Liquid-Liquid Extraction, Gas Chromatographic/ Mass Spectrometric Method ^[4]
47	3,3'-Dichlorobenzidine	Liquid-Liquid Extraction, Gas Chromatographic/ Mass Spectrometric Method ^[4]
48	1,1-Dichloroethane	Purge and Trap Gas Chromatographic/ Mass Spectrometric Method ^[4]
49	1,2-Dichloroethane	Purge and Trap Gas Chromatographic/ Mass Spectrometric Method ^[4]
50	1,1-Dichloroethylene	Purge and Trap Gas Chromatographic/ Mass Spectrometric Method ^[4]
51	cis-1,2-Dichloroethylene	Purge and Trap Gas Chromatographic/ Mass Spectrometric Method ^[4]
52	trans-1,2-Dichloroethylene	Purge and Trap Gas Chromatographic/ Mass Spectrometric Method ^[4]
53	2,4-Dichlorophenol	Liquid-Liquid Extraction, Gas Chromatographic/ Mass Spectrometric Method ^[4]

54 1,2-Dichloropropane...

ลำดับที่	สารมลพิษ	วิธีวิเคราะห์
54	1,2-Dichloropropane	Purge and Trap Gas Chromatographic/ Mass Spectrometric Method ^[4]
55	1,3-Dichloropropane	Purge and Trap Gas Chromatographic/ Mass Spectrometric Method ^[4]
56	1,3-Dichloropropene	Purge and Trap Gas Chromatographic/ Mass Spectrometric Method ^[4]
57	Dieldrin	Liquid-Liquid Extraction, Gas Chromatographic/ Mass Spectrometric Method ^[4]
58	Diethyl phthalate	Liquid-Liquid Extraction, Gas Chromatographic/ Mass Spectrometric Method ^[4]
59	2,4-Dimethylphenol	Liquid-Liquid Extraction, Gas Chromatographic/ Mass Spectrometric Method ^[4]
60	2,4-Dinitrophenol	Liquid-Liquid Extraction, Gas Chromatographic/ Mass Spectrometric Method ^[4]
61	2,4-Dinitrotoluene	Liquid-Liquid Extraction, Gas Chromatographic/ Mass Spectrometric Method ^[4]
62	2,6-Dinitrotoluene	Liquid-Liquid Extraction, Gas Chromatographic/ Mass Spectrometric Method ^[4]
63	Di-n-Octyl phthalate	Liquid-Liquid Extraction, Gas Chromatographic/ Mass Spectrometric Method ^[4]
64	Endosulfan	Liquid-Liquid Extraction, Gas Chromatographic/ Mass Spectrometric Method ^[4]
65	Endrin	Liquid-Liquid Extraction, Gas Chromatographic/ Mass Spectrometric Method ^[4]
66	Ethylbenzene	Purge and Trap Gas Chromatographic/ Mass Spectrometric Method ^[4]
67	Fluoranthene	Liquid-Liquid Extraction, Gas Chromatographic/ Mass Spectrometric Method ^[4]
68	Fluorene	Liquid-Liquid Extraction, Gas Chromatographic/ Mass Spectrometric Method ^[4]
69	Heptachlor	Liquid-Liquid Extraction, Gas Chromatographic/ Mass Spectrometric Method ^[4]

70 Heptachlor epoxide...

ลำดับที่	สารมลพิษ	วิธีวิเคราะห์
70	Heptachlor epoxide	Liquid-Liquid Extraction, Gas Chromatographic/ Mass Spectrometric Method ^[4]
71	Hexachlorobenzene	Liquid-Liquid Extraction, Gas Chromatographic/ Mass Spectrometric Method ^[4]
72	Hexachloro-1,3-butadiene	Liquid-Liquid Extraction, Gas Chromatographic/ Mass Spectrometric Method ^[4]
73	n-Hexane	Purge and Trap Gas Chromatographic/ Mass Spectrometric Method ^[4]
74	α -HCH	Liquid-Liquid Extraction, Gas Chromatographic/ Mass Spectrometric Method ^[4]
75	β -HCH	Liquid-Liquid Extraction, Gas Chromatographic/ Mass Spectrometric Method ^[4]
76	γ -HCH	Liquid-Liquid Extraction, Gas Chromatographic/ Mass Spectrometric Method ^[4]
77	Hexachlorocyclopentadiene	Liquid-Liquid Extraction, Gas Chromatographic/ Mass Spectrometric Method ^[4]
78	Hexachloroethane	Liquid-Liquid Extraction, Gas Chromatographic/ Mass Spectrometric Method ^[4]
79	Indeno(1,2,3-cd)pyrene	Liquid-Liquid Extraction, Gas Chromatographic/ Mass Spectrometric Method ^[4]
80	Isophorone	Liquid-Liquid Extraction, Gas Chromatographic/ Mass Spectrometric Method ^[4]
81	Lead	1) Digestion, Direct Air-Acetylene Flame Method ^[4] 2) Digestion, Electrothermal Atomic Absorption Spectrometric Method ^[4] 3) Digestion, Inductively Coupled Plasma Spectrometric Method ^[4]
82	Manganese	1) Digestion, Direct Air-Acetylene Flame Method ^[4] 2) Digestion, Inductively Coupled Plasma Spectrometric Method ^[4]

83 Mercury...

ลำดับที่	สารมลพิษ	วิธีวิเคราะห์
83	Mercury	Digestion, Cold-Vapor Atomic Absorption Spectrometric Method ^[4]
84	Methanol	Purge and Trap Gas Chromatographic/ Mass Spectrometric Method ^[4]
85	Methoxychlor	Liquid-Liquid Extraction, Gas Chromatographic/ Mass Spectrometric Method ^[4]
86	Methyl bromide	Purge and Trap Gas Chromatographic/ Mass Spectrometric Method ^[4]
87	Methylene chloride	Purge and Trap Gas Chromatographic/ Mass Spectrometric Method ^[4]
88	2-Methylphenol	Liquid-Liquid Extraction, Gas Chromatographic/ Mass Spectrometric Method ^[4]
89	2-Methylnaphthalene	Liquid-Liquid Extraction, Gas Chromatographic/ Mass Spectrometric Method ^[4]
90	Methyl tert-butyl ether	Purge and Trap, Gas Chromatographic/ Mass Spectrometric Method ^[4]
91	Naphthalene	Liquid-Liquid Extraction, Gas Chromatographic/ Mass Spectrometric Method ^[4]
92	Nickel	1) Digestion, Direct Air-Acetylene Flame Method ^[4] 2) Digestion, Inductively Coupled Plasma Spectrometric Method ^[4]
93	Nitrobenzene	Liquid-Liquid Extraction, Gas Chromatographic/ Mass Spectrometric Method ^[4]
94	N-Nitrosodiphenylamine	Liquid-Liquid Extraction, Gas Chromatographic/ Mass Spectrometric Method ^[4]
95	N-Nitrosodi-n-propylamine	Liquid-Liquid Extraction, Gas Chromatographic/ Mass Spectrometric Method ^[4]
96	Polychlorinated Biphenyls - PCB-1016 - PCB-1221 - PCB-1232	Liquid-Liquid Extraction, Gas Chromatographic/ Mass Spectrometric Method ^[4]

3m

- PCB-1242...

ลำดับที่	สารมลพิษ	วิธีวิเคราะห์
	- PCB-1242 - PCB-1248 - PCB-1254 - PCB-1260	
97	Pentachlorophenol	Liquid-Liquid Extraction, Gas Chromatographic/ Mass Spectrometric Method ^[4]
98	pH	Electrometric method ^[4]
99	Phenanthrene	Liquid-Liquid Extraction, Gas Chromatographic/ Mass Spectrometric Method ^[4]
100	Phenol	1) Distillation, Chloroform Extraction Method ^[4] 2) Distillation, Direct Photometric Method ^[4]
101	Pyrene	Liquid-Liquid Extraction, Gas Chromatographic/ Mass Spectrometric Method ^[4]
102	Selenium	Digestion, Hydride Generation/Atomic Absorption Spectrometric Method ^[4]
103	Silver	Digestion, Inductively Coupled Plasma Method ^[4]
104	Styrene	Purge and Trap Gas Chromatographic/ Mass spectrometric Method ^[4]
105	1,1,2,2-Tetrachloroethane	Purge and Trap Gas Chromatographic/ Mass Spectrometric Method ^[4]
106	Tetrachloroethylene	Purge and Trap Gas Chromatographic/ Mass Spectrometric Method ^[4]
107	Toluene	Purge and Trap Gas Chromatographic/ Mass Spectrometric Method ^[4]
108	Toxaphene	Liquid-Liquid Extraction, Gas Chromatographic/ Mass Spectrometric Method ^[4]
109	TPH (C ₅ -C ₈)	Purge and Trap, Gas Chromatographic Method ^[13,22]
110	TPH (C ₈ -C ₁₆)	Separatory Funnel Liquid-Liquid Extraction, Gas Chromatographic Method ^[9,22]
111	TPH (C ₁₆ -C ₃₅)	Separatory Funnel Liquid-Liquid Extraction, Gas Chromatographic Method ^[9,22]

3m

112 1,2,4-Trichlorobenzene...

ลำดับที่	สารมลพิษ	วิธีวิเคราะห์
112	1,2,4-Trichlorobenzene	Liquid-Liquid Extraction, Gas Chromatographic/ Mass Spectrometric Method ^[4]
113	1,1,1-Trichloroethane	Purge and Trap Gas Chromatographic/ Mass Spectrometric Method ^[4]
114	1,1,2-Trichloroethane	Purge and Trap Gas Chromatographic/ Mass Spectrometric Method ^[4]
115	Trichloroethylene	Purge and Trap Gas Chromatographic/ Mass Spectrometric Method ^[4]
116	2,4,5-Trichlorophenol	Liquid-Liquid Extraction, Gas Chromatographic/ Mass Spectrometric Method ^[4]
117	2,4,6-Trichlorophenol	Liquid-Liquid Extraction, Gas Chromatographic/ Mass Spectrometric Method ^[4]
118	1,3,5-Trimethylbenzene	Purge and Trap Gas Chromatographic/ Mass Spectrometric Method ^[4]
119	Vanadium	Digestion, Inductively Coupled Plasma Spectrometric Method ^[4]
120	Vinyl acetate	Purge and Trap Gas Chromatographic/ Mass Spectrometric Method ^[4]
121	Vinyl chloride	Purge and Trap Gas Chromatographic/ Mass Spectrometric Method ^[4]
122	m-Xylene	Purge and Trap Gas Chromatographic/ Mass Spectrometric Method ^[4]
123	o-Xylene	Purge and Trap Gas Chromatographic/ Mass Spectrometric Method ^[4]
124	p-Xylene	Purge and Trap Gas Chromatographic/ Mass Spectrometric Method ^[4]
125	Xylene (Total)	Purge and Trap Gas Chromatographic/ Mass Spectrometric Method ^[4]
126	Zinc	1) Digestion, Direct Air-Acetylene Flame Method ^[4] 2) Digestion, Inductively Coupled Plasma Spectrometric Method ^[4]

อากาศเสีย...

อากาศเสีย (ปล่อยระบาย) จำนวน 28 รายการ

ลำดับที่	สารมลพิษ	วิธีวิเคราะห์
1	Antimony	1) Isokinetic Sampling, Digestion, Direct Air-Acetylene Flame Method ^[5]
2	Arsenic	2) Isokinetic Sampling, Digestion, Inductively Coupled Plasma Method ^[5] 1) Isokinetic Sampling, Digestion, Hydride Generation/Atomic Absorption Spectrometric Method ^[5]
3	Beryllium	2) Isokinetic Sampling, Digestion, Inductively Coupled Plasma Method ^[5] Isokinetic Sampling, Digestion, Inductively Coupled Plasma Method ^[5]
4	Cadmium	1) Isokinetic Sampling, Digestion, Direct Air- Acetylene Flame Method ^[5]
5	Carbon Monoxide	2) Isokinetic Sampling, Digestion, Inductively Coupled Plasma Method ^[5]
6	Chlorine	Instrumental Analyzer Method ^[5] 1) Absorption Sampling, Ion Chromatographic Method ^[5]
7	Chromium	2) Isokinetic Sampling, Ion Chromatographic Method ^[5] 1) Isokinetic Sampling, Digestion, Direct Air- Acetylene Flame Method ^[5]
8	Cobalt	2) Isokinetic Sampling, Digestion, Inductively Coupled Plasma Method ^[5]
9	Copper	1) Isokinetic Sampling, Digestion, Direct Air- Acetylene Flame Method ^[5] 2) Isokinetic Sampling, Digestion, Inductively Coupled Plasma Method ^[5]

10 Cresol...

ลำดับที่	สารมลพิษ	วิธีวิเคราะห์
10	Cresol	Adsorption Sampling, Gas Chromatographic Method ^[5]
11	Dioxins/Furans	Isokinetic Sampling ^[5]
12	Hydrogen Chloride	1) Absorption Sampling, Ion Chromatographic Method ^[5] 2) Isokinetic Sampling, Ion Chromatographic Method ^[5]
13	Hydrogen Fluoride	1) Absorption Sampling, Ion Chromatographic Method ^[5] 2) Isokinetic Sampling, Ion Chromatographic Method ^[5]
14	Hydrogen Sulfide	Absorption Sampling, Iodometric Method ^[5]
15	Lead	1) Isokinetic Sampling, Digestion, Direct Air-Acetylene Flame Method ^[5] 2) Isokinetic Sampling, Digestion, Inductively Coupled Plasma Method ^[5]
16	Manganese	1) Isokinetic Sampling, Digestion, Direct Air-Acetylene Flame Method ^[5] 2) Isokinetic Sampling, Digestion, Inductively Coupled Plasma Method ^[5]
17	Mercury	Isokinetic Sampling, Digestion, Cold-Vapor Atomic Absorption Spectrometric Method ^[5]
18	Nickel	1) Isokinetic Sampling, Digestion, Direct Air-Acetylene Flame Method ^[5] 2) Isokinetic Sampling, Digestion, Inductively Coupled Plasma Method ^[5]
19	Opacity	Ringelmann's Method ^[2]
20	Oxides of Nitrogen	1) Absorption Sampling, Phenoldisulfonic acid Method ^[5] 2) Instrumental Analyzer Method ^[5]
21	Selenium	Isokinetic Sampling, Digestion, Hydride Generation/Atomic Absorption Spectrometric Method ^[5]

22 Sulfur Dioxide...

ลำดับที่	สารมลพิษ	วิธีวิเคราะห์
22	Sulfur Dioxide	1) Absorption Sampling, Barium-Thorin Titrimetric Method ^[5] 2) Isokinetic Sampling, Barium-Thorin Titrimetric Method ^[5] 3) Instrumental Analyzer Method ^[5]
23	Sulfuric acid	Isokinetic Sampling, Barium-Thorin Titrimetric Method ^[5]
24	Tellurium	Isokinetic Sampling, Digestion, Inductively Coupled Plasma Method ^[5]
25	Tin	Isokinetic Sampling, Digestion, Inductively Coupled Plasma Method ^[5]
26	Total Suspended Particulate	Isokinetic Sampling, Gravimetric Method ^[5]
27	Vanadium	Isokinetic Sampling, Digestion, Inductively Coupled Plasma Method ^[5]
28	Xylene	1) Adsorption Sampling, Gas Chromatographic Method ^[5] 2) Adsorption Sampling, Gas Chromatographic/Mass Spectrometric Method ^[5]

สิ่งปฏิกูลหรือวัสดุที่ไม่ใช้แล้ว จำนวน 38 รายการ

ลำดับที่	สารมลพิษ	วิธีวิเคราะห์
1	Acrylonitrile	1) Waste Extraction, Purge and Trap, Gas Chromatographic/Mass Spectrometric Method ^[1,13,27] 2) Purge and Trap, Gas Chromatographic/Mass Spectrometric Method ^[14,27]
2	Aldrin	1) Waste Extraction, Separatory Funnel Liquid-Liquid Extraction, Gas Chromatographic Method ^[1,9,23] 2) Soxhlet Extraction, Gas Chromatographic Method ^[10,23]

3 Antimony...

3 Antimony...

ลำดับที่	สารมลพิษ	วิธีวิเคราะห์
3	Antimony	1) Waste Extraction, Digestion, Flame Atomic Absorption Spectrometric Method ^[1,6,16] 2) Waste Extraction, Digestion, Inductively Coupled Plasma Method ^[1,6,15] 3) Digestion, Flame Atomic Absorption Spectrometric Method ^[7,16] 4) Digestion, Inductively Coupled Plasma Method ^[7,15]
4	Arsenic	1) Waste Extraction, Digestion, Hydride Generation/Atomic Absorption Spectrometric Method ^[1,6,17] 2) Waste Extraction, Digestion, Inductively Coupled Plasma Method ^[1,6,15] 3) Digestion, Hydride Generation/Atomic Absorption Spectrometric Method ^[7,17] 4) Digestion, Inductively Coupled Plasma Method ^[7,15]
5	Barium	1) Waste Extraction, Digestion, Inductively Coupled Plasma Method ^[1,6,15] 2) Digestion, Inductively Coupled Plasma Method ^[7,15]
6	Beryllium	1) Waste Extraction, Digestion, Inductively Coupled Plasma Method ^[1,6,15] 2) Digestion, Inductively Coupled Plasma Method ^[7,15]
7	Cadmium	1) Waste Extraction, Digestion, Flame Atomic Absorption Spectrometric Method ^[1,6,16] 2) Waste Extraction, Digestion, Inductively Coupled Plasma Method ^[1,6,15] 3) Digestion, Flame Atomic Absorption Spectrometric Method ^[7,16] 4) Digestion, Inductively Coupled Plasma Method ^[7,15]

8 Chlordane...

ลำดับที่	สารมลพิษ	วิธีวิเคราะห์
8	Chlordane	1) Waste Extraction, Separatory Funnel Liquid-Liquid Extraction, Gas Chromatographic/Mass Spectrometric Method ^[1,9,28] 2) Soxhlet Extraction, Gas Chromatographic/Mass Spectrometric Method ^[10,28]
9	Chromium	1) Waste Extraction, Digestion, Flame Atomic Absorption Spectrometric Method ^[1,6,16] 2) Waste Extraction, Digestion, Inductively Coupled Plasma Method ^[1,6,15] 3) Digestion, Flame Atomic Absorption Spectrometric Method ^[7,16] 4) Digestion, Inductively Coupled Plasma Method ^[7,15]
10	Chromium (VI)	1) Waste Extraction, Colorimetric Method ^[1,18] 2) Alkaline Digestion, Colorimetric Method ^[8,18]
11	Cobalt	1) Waste Extraction, Digestion, Flame Atomic Absorption Spectrometric Method ^[1,6,16] 2) Waste Extraction, Digestion, Inductively Coupled Plasma Method ^[1,6,15] 3) Digestion, Flame Atomic Absorption Spectrometric Method ^[7,16] 4) Digestion, Inductively Coupled Plasma Method ^[7,15]
12	Copper	1) Waste Extraction, Digestion, Flame Atomic Absorption Spectrometric Method ^[1,6,16] 2) Waste Extraction, Digestion, Inductively Coupled Plasma Method ^[1,6,15] 3) Digestion, Flame Atomic Absorption Spectrometric Method ^[7,16] 4) Digestion, Inductively Coupled Plasma Method ^[7,15]

13 2,4-D...

ลำดับที่	สารมลพิษ	วิธีวิเคราะห์
13	2,4-D	1) Waste Extraction, Gas Chromatographic/ Mass Spectrometric Method ^[1,26]
		2) Ultrasonic Extraction, Gas Chromatographic/ Mass Spectrometric Method ^[26]
14	DDD	1) Waste Extraction, Separatory Funnel Liquid- Liquid Extraction, Gas Chromatographic Method ^[1,9,23]
		2) Soxhlet Extraction, Gas Chromatographic Method ^[10,23]
15	DDE	1) Waste Extraction, Separatory Funnel Liquid- Liquid Extraction, Gas Chromatographic Method ^[1,9,23]
		2) Soxhlet Extraction, Gas Chromatographic Method ^[10,23]
16	DDT	1) Waste Extraction, Separatory Funnel Liquid- Liquid Extraction, Gas Chromatographic Method ^[1,9,23]
		2) Soxhlet Extraction, Gas Chromatographic Method ^[10,23]
17	Dieldrin	1) Waste Extraction, Separatory Funnel Liquid- Liquid Extraction, Gas Chromatographic Method ^[1,9,23]
		2) Soxhlet Extraction, Gas Chromatographic Method ^[10,23]
18	Endrin	1) Waste Extraction, Separatory Funnel Liquid- Liquid Extraction, Gas Chromatographic Method ^[1,9,23]
		2) Soxhlet Extraction, Gas Chromatographic Method ^[10,23]
19	Heptachlor	1) Waste Extraction, Separatory Funnel Liquid- Liquid Extraction, Gas Chromatographic Method ^[1,9,23]

วิธีวิเคราะห์

2) Soxhlet Extraction...

ลำดับที่	สารมลพิษ	วิธีวิเคราะห์
		2) Soxhlet Extraction, Gas Chromatographic Method ^[10,23]
20	Kepone	1) Waste Extraction, Separatory Funnel Liquid- Liquid Extraction, Gas Chromatographic/Mass Spectrometric Method ^[1,9,28]
		2) Ultrasonic Extraction, Gas Chromatographic/ Mass Spectrometric Method ^[11,28]
21	Lead	1) Waste Extraction, Digestion, Flame Atomic Absorption Spectrometric Method ^[1,6,16]
		2) Waste Extraction, Digestion, Inductively Coupled Plasma Method ^[1,6,15]
		3) Digestion, Flame Atomic Absorption Spectrometric Method ^[7,16]
		4) Digestion, Inductively Coupled Plasma Method ^[7,15]
22	Lindane	1) Waste Extraction, Separatory Funnel Liquid- Liquid Extraction, Gas Chromatographic/Mass Spectrometric Method ^[1,9,28]
		2) Soxhlet Extraction, Gas Chromatographic/ Mass Spectrometric Method ^[10,28]
23	Mercury	1) Waste Extraction, Digestion, Cold-Vapor Atomic Absorption Spectrometric Method ^[1,19]
		2) Digestion, Cold-Vapor Atomic Absorption Spectrometric Method ^[20]
24	Methoxychlor	1) Waste Extraction, Separatory Funnel Liquid- Liquid Extraction, Gas Chromatographic Method ^[1,9,23]
		2) Soxhlet Extraction, Gas Chromatographic Method ^[10,23]
25	Mirex	1) Waste Extraction, Separatory Funnel Liquid- Liquid Extraction, Gas Chromatographic/Mass Spectrometric Method ^[1,9,28]
		2) Soxhlet Extraction, Gas Chromatographic Method ^[10,23]

วิธีวิเคราะห์

26 Molybdenum...

ลำดับที่	สารมลพิษ	วิธีวิเคราะห์
26	Molybdenum	1) Waste Extraction, Digestion, Flame Atomic Absorption Spectrometric Method ^[1,6,16] 2) Waste Extraction, Digestion, Inductively Coupled Plasma Method ^[1,6,15] 3) Digestion, Flame Atomic Absorption Spectrometric Method ^[7,16] 4) Digestion, Inductively Coupled Plasma Method ^[7,15]
27	Nickel	1) Waste Extraction, Digestion, Flame Atomic Absorption Spectrometric Method ^[1,6,16] 2) Waste Extraction, Digestion, Inductively Coupled Plasma Method ^[1,6,15] 3) Digestion, Flame Atomic Absorption Spectrometric Method ^[7,16] 4) Digestion, Inductively Coupled Plasma Method ^[7,15]
28	Polychlorinated Biphenyls - Aroclor 1016 - Aroclor 1221 - Aroclor 1232 - Aroclor 1242 - Aroclor 1248 - Aroclor 1254 - Aroclor 1260	1) Waste Extraction, Separatory Funnel Liquid-Liquid Extraction, Gas Chromatographic/Mass Spectrometric Method ^[1,9,28] 2) Soxhlet Extraction, Gas Chromatographic/Mass Spectrometric Method ^[10,28]
29	Pentachlorophenol	1) Waste Extraction, Separatory Funnel Liquid-Liquid Extraction, Gas Chromatographic/Mass Spectrometric Method ^[1,9,28] 2) Soxhlet Extraction, Gas Chromatographic/Mass Spectrometric Method ^[10,28]
30	pH	Electrometric Method ^[32,33]

31 Selenium...

ลำดับที่	สารมลพิษ	วิธีวิเคราะห์
31	Selenium	1) Waste Extraction, Digestion, Hydride Generation/Atomic Absorption Spectrometric Method ^[1,6,21] 2) Waste Extraction, Digestion, Inductively Coupled Plasma Method ^[1,6,15] 3) Digestion, Hydride Generation/Atomic Absorption Spectrometric Method ^[7,21] 4) Digestion, Inductively Coupled Plasma Method ^[7,15]
32	Silver	1) Waste Extraction, Digestion, Flame Atomic Absorption Spectrometric Method ^[1,6,16] 2) Waste Extraction, Digestion, Inductively Coupled Plasma Method ^[1,6,15] 3) Digestion, Flame Atomic Absorption Spectrometric Method ^[7,16] 4) Digestion, Inductively Coupled Plasma Method ^[7,15]
33	Silvex	1) Waste Extraction, Gas Chromatographic/Mass Spectrometric Method ^[1,26] 2) Ultrasonic Extraction, Gas Chromatographic/Mass Spectrometric Method ^[26]
34	Thallium	1) Waste Extraction, Digestion, Inductively Coupled Plasma Method ^[1,6,15] 2) Digestion, Inductively Coupled Plasma Method ^[7,15]
35	Toxaphene	1) Waste Extraction, Separatory Funnel Liquid-Liquid Extraction, Gas Chromatographic/Mass Spectrometric Method ^[1,9,28] 2) Soxhlet Extraction, Gas Chromatographic/Mass Spectrometric Method ^[10,28]

36 Trichloroethylene...

ลำดับที่	สารมลพิษ	วิธีวิเคราะห์
36	Trichloroethylene	1) Waste Extraction, Purge and Trap, Gas Chromatographic/Mass Spectrometric Method ^[1,13,27] 2) Purge and Trap, Gas Chromatographic/Mass Spectrometric Method ^[14,27]
37	Vanadium	1) Waste Extraction, Digestion, Inductively Coupled Plasma Method ^[1,6,15] 2) Digestion, Inductively Coupled Plasma Method ^[7,15]
38	Zinc	1) Waste Extraction, Digestion, Flame Atomic Absorption Spectrometric Method ^[1,6,16] 2) Waste Extraction, Digestion, Inductively Coupled Plasma Method ^[1,6,15] 3) Digestion, Flame Atomic Absorption Spectrometric Method ^[7,16] 4) Digestion, Inductively Coupled Plasma Method ^[7,15]

ดิน จำนวน 125 รายการ

ลำดับที่	สารมลพิษ	วิธีวิเคราะห์
1	Acenaphthene	Soxhlet Extraction, Gas Chromatographic/Mass Spectrometric Method ^[10,28]
2	Acetone	Purge and Trap, Gas Chromatographic/Mass Spectrometric Method ^[14,27]
3	Aldrin	Soxhlet Extraction, Gas Chromatographic/Mass Spectrometric Method ^[10,28]
4	Anthracene	Soxhlet Extraction, Gas Chromatographic/Mass Spectrometric Method ^[10,28]
5	Antimony	1) Digestion, Flame Atomic Absorption Spectrometric Method ^[7,16] 2) Digestion, Inductively Coupled Plasma Method ^[7,15]

6 Arsenic...

ลำดับที่	สารมลพิษ	วิธีวิเคราะห์
6	Arsenic	1) Digestion, Hydride Generation/Atomic Absorption Spectrometric Method ^[7,17] 2) Digestion, Inductively Coupled Plasma Method ^[7,15]
7	Atrazine	Soxhlet Extraction, Gas Chromatographic Method ^[10,25]
8	Barium	Digestion, Inductively Coupled Plasma Method ^[7,15]
9	Benz(a)anthracene	Soxhlet Extraction, Gas Chromatographic/Mass Spectrometric Method ^[10,28]
10	Benzene	Purge and Trap, Gas Chromatographic/Mass Spectrometric Method ^[14,27]
11	Benzo(b)fluoranthene	Soxhlet Extraction, Gas Chromatographic/Mass Spectrometric Method ^[10,28]
12	Benzo(k)fluoranthene	Soxhlet Extraction, Gas Chromatographic/Mass Spectrometric Method ^[10,28]
13	Benzoic acid	Soxhlet Extraction, Gas Chromatographic/Mass Spectrometric Method ^[10,28]
14	Benzo(a)pyrene	Soxhlet Extraction, Gas Chromatographic/Mass Spectrometric Method ^[10,28]
15	Benzo(g,h,i)perylene	Soxhlet Extraction, Gas Chromatographic/Mass Spectrometric Method ^[10,28]
16	Beryllium	Digestion, Inductively Coupled Plasma Method ^[7,15]
17	Bis(2-chloroethyl)ether	Soxhlet Extraction, Gas Chromatographic/Mass Spectrometric Method ^[10,28]
18	Bis(2-ethylhexyl)phthalate	Soxhlet Extraction, Gas Chromatographic Method ^[10,24]
19	Bromodichloromethane	Purge and Trap, Gas Chromatographic/Mass Spectrometric Method ^[14,27]
20	Bromoform	Purge and Trap, Gas Chromatographic/Mass Spectrometric Method ^[14,27]

21 Butanol...

ลำดับที่	สารมลพิษ	วิธีวิเคราะห์
21	Butanol	Purge and Trap, Gas Chromatographic/Mass Spectrometric Method ^[14,27]
22	Butyl benzyl phthalate	Soxhlet Extraction, Gas Chromatographic Method ^[10,24]
23	Cadmium	1) Digestion, Flame Atomic Absorption Spectrometric Method ^[7,16] 2) Digestion, Inductively Coupled Plasma Method ^[7,15]
24	Carbazole	Soxhlet Extraction, Gas Chromatographic/Mass Spectrometric Method ^[10,28]
25	Carbon disulfide	Purge and Trap, Gas Chromatographic/Mass Spectrometric Method ^[14,27]
26	Carbon tetrachloride	Purge and Trap, Gas Chromatographic/Mass Spectrometric Method ^[14,27]
27	Chlordane	Soxhlet Extraction, Gas Chromatographic/Mass Spectrometric Method ^[10,28]
28	p-Chloroaniline	Soxhlet Extraction, Gas Chromatographic/Mass Spectrometric Method ^[10,28]
29	Chlorobenzene	Purge and Trap, Gas Chromatographic/Mass Spectrometric Method ^[14,27]
30	Chlorodibromomethane	Purge and Trap, Gas Chromatographic/Mass Spectrometric Method ^[14,27]
31	Chloroform	Purge and Trap, Gas Chromatographic/Mass Spectrometric Method ^[14,27]
32	2-Chlorophenol	Soxhlet Extraction, Gas Chromatographic/Mass Spectrometric Method ^[10,28]
33	Chromium	1) Digestion, Flame Atomic Absorption Spectrometric Method ^[7,16] 2) Digestion, Inductively Coupled Plasma Method ^[7,15]
34	Chromium (III)	Digestion, Inductively Coupled Plasma Method; Alkaline Digestion Colorimetric Method; Calculation ^[7,8,15,18]

35 Chromium (VI)...

ลำดับที่	สารมลพิษ	วิธีวิเคราะห์
35	Chromium (VI)	Alkaline Digestion, Colorimetric Method ^[8,18]
36	Chrysene	Soxhlet Extraction, Gas Chromatographic/Mass Spectrometric Method ^[10,28]
37	Cyanide	Extraction, Distillation, Colorimetric Method ^[29,30,31]
38	2,4-D	Ultrasonic Extraction, Gas Chromatographic/Mass Spectrometric Method ^[26]
39	DDD	Soxhlet Extraction, Gas Chromatographic/Mass Spectrometric Method ^[10,28]
40	DDE	Soxhlet Extraction, Gas Chromatographic/Mass Spectrometric Method ^[10,28]
41	DDT	Soxhlet Extraction, Gas Chromatographic/Mass Spectrometric Method ^[10,28]
42	Dibenz(a,h)anthracene	Soxhlet Extraction, Gas Chromatographic/Mass Spectrometric Method ^[10,28]
43	Di-n-butyl phthalate	Soxhlet Extraction, Gas Chromatographic/Mass Spectrometric Method ^[10,28]
44	1,2-Dichlorobenzene	Soxhlet Extraction, Gas Chromatographic/Mass Spectrometric Method ^[10,28]
45	1,3-Dichlorobenzene	Soxhlet Extraction, Gas Chromatographic/Mass Spectrometric Method ^[10,28]
46	1,4-Dichlorobenzene	Soxhlet Extraction, Gas Chromatographic/Mass Spectrometric Method ^[10,28]
47	3,3'-Dichlorobenzidine	Soxhlet Extraction, Gas Chromatographic/Mass Spectrometric Method ^[10,28]
48	1,1-Dichloroethane	Purge and Trap, Gas Chromatographic/Mass Spectrometric Method ^[14,27]
49	1,2-Dichloroethane	Purge and Trap, Gas Chromatographic/Mass Spectrometric Method ^[14,27]
50	1,1-Dichloroethylene	Purge and Trap, Gas Chromatographic/Mass Spectrometric Method ^[14,27]

52 trans-1,2-Dichloroethylene...

ลำดับที่	สารมลพิษ	วิธีวิเคราะห์
52	trans-1,2-Dichloroethylene	Purge and Trap, Gas Chromatographic/Mass Spectrometric Method ^[14,27]
53	2,4-Dichlorophenol	Soxhlet Extraction, Gas Chromatographic/Mass Spectrometric Method ^[10,28]
54	1,2-Dichloropropane	Purge and Trap, Gas Chromatographic/Mass Spectrometric Method ^[14,27]
55	1,3-Dichloropropane	Purge and Trap, Gas Chromatographic/Mass Spectrometric Method ^[14,27]
56	1,3-Dichloropropene	Purge and Trap, Gas Chromatographic/Mass Spectrometric Method ^[14,27]
57	Dieldrin	Soxhlet Extraction, Gas Chromatographic/Mass Spectrometric Method ^[10,28]
58	Diethyl phthalate	Soxhlet Extraction, Gas Chromatographic Method ^[10,24]
59	2,4-Dimethylphenol	Soxhlet Extraction, Gas Chromatographic/Mass Spectrometric Method ^[10,28]
60	2,4-Dinitrophenol	Soxhlet Extraction, Gas Chromatographic/Mass Spectrometric Method ^[10,28]
61	2,4-Dinitrotoluene	Soxhlet Extraction, Gas Chromatographic/Mass Spectrometric Method ^[10,28]
62	2,6-Dinitrotoluene	Soxhlet Extraction, Gas Chromatographic/Mass Spectrometric Method ^[10,28]
63	Di-n-Octyl phthalate	Soxhlet Extraction, Gas Chromatographic Method ^[10,24]
64	Endosulfan	Soxhlet Extraction, Gas Chromatographic/Mass Spectrometric Method ^[10,28]
65	Endrin	Soxhlet Extraction, Gas Chromatographic/Mass Spectrometric Method ^[10,28]
66	Ethylbenzene	Purge and Trap, Gas Chromatographic/Mass Spectrometric Method ^[14,27]
67	Fluoranthene	Soxhlet Extraction, Gas Chromatographic/Mass Spectrometric Method ^[10,28]

31/10/2564

68 Fluorene...

ลำดับที่	สารมลพิษ	วิธีวิเคราะห์
68	Fluorene	Soxhlet Extraction, Gas Chromatographic/Mass Spectrometric Method ^[10,28]
69	Heptachlor	Soxhlet Extraction, Gas Chromatographic/Mass Spectrometric Method ^[10,28]
70	Heptachlor epoxide	Soxhlet Extraction, Gas Chromatographic/Mass Spectrometric Method ^[10,28]
71	Hexachlorobenzene	Soxhlet Extraction, Gas Chromatographic/Mass Spectrometric Method ^[10,28]
72	Hexachloro-1,3-butadiene	Soxhlet Extraction, Gas Chromatographic/Mass Spectrometric Method ^[10,28]
73	n-Hexane	Purge and Trap, Gas Chromatographic/Mass Spectrometric Method ^[14,27]
74	α -HCH	Soxhlet Extraction, Gas Chromatographic/Mass Spectrometric Method ^[10,28]
75	β -HCH	Soxhlet Extraction, Gas Chromatographic/Mass Spectrometric Method ^[10,28]
76	γ -HCH	Soxhlet Extraction, Gas Chromatographic/Mass Spectrometric Method ^[10,28]
77	Hexachlorocyclopentadiene	Soxhlet Extraction, Gas Chromatographic/Mass Spectrometric Method ^[10,28]
78	Hexachloroethane	Soxhlet Extraction, Gas Chromatographic/Mass Spectrometric Method ^[10,28]
79	Indeno(1,2,3-cd)pyrene	Soxhlet Extraction, Gas Chromatographic/Mass Spectrometric Method ^[10,28]
80	Isophorone	Soxhlet Extraction, Gas Chromatographic/Mass Spectrometric Method ^[10,28]
81	Lead	1) Digestion, Flame Atomic Absorption Spectrometric Method ^[7,16] 2) Digestion, Inductively Coupled Plasma Method ^[7,15]

31/10/2564

82 Manganese...

ลำดับที่	สารมลพิษ	วิธีวิเคราะห์
82	Manganese	1) Digestion, Flame Atomic Absorption Spectrometric Method ^[7,16] 2) Digestion, Inductively Coupled Plasma Method ^[7,15]
83	Mercury	Digestion, Cold-Vapor Atomic Absorption Spectrometric Method ^[20]
84	Methanol	Equilibrium Headspace, Gas chromatographic Method ^[12,22]
85	Methoxychlor	Soxhlet Extraction, Gas Chromatographic Method ^[10,23]
86	Methyl bromide	Purge and Trap, Gas Chromatographic/Mass Spectrometric Method ^[14,27]
87	Methylene chloride	Purge and Trap, Gas Chromatographic/Mass Spectrometric Method ^[14,27]
88	2-Methylphenol	Soxhlet Extraction, Gas Chromatographic/Mass Spectrometric Method ^[10,28]
89	2-Methylnaphthalene	Soxhlet Extraction, Gas Chromatographic/Mass Spectrometric Method ^[10,28]
90	Methyl tert-butyl ether	Purge and Trap, Gas Chromatographic/Mass Spectrometric Method ^[14,27]
91	Naphthalene	Purge and Trap, Gas Chromatographic/Mass Spectrometric Method ^[14,27]
92	Nickel	1) Digestion, Flame Atomic Absorption Spectrometric Method ^[7,16] 2) Digestion, Inductively Coupled Plasma Method ^[7,15]
93	Nitrobenzene	Purge and Trap, Gas Chromatographic/Mass Spectrometric Method ^[14,27]
94	N-Nitrosodiphenylamine	Soxhlet Extraction, Gas Chromatographic/Mass Spectrometric Method ^[10,28]
95	N-Nitrosodi-n-propylamine	Soxhlet Extraction, Gas Chromatographic/Mass Spectrometric Method ^[10,28]

96 Polychlorinated...

ลำดับที่	สารมลพิษ	วิธีวิเคราะห์
96	Polychlorinated Biphenyls - Aroclor 1016 - Aroclor 1221 - Aroclor 1232 - Aroclor 1242 - Aroclor 1248 - Aroclor 1254 - Aroclor 1260	Soxhlet Extraction, Gas Chromatographic/Mass Spectrometric Method ^[10,28]
97	Pentachlorophenol	Soxhlet Extraction, Gas Chromatographic/Mass Spectrometric Method ^[10,28]
98	Phenanthrene	Soxhlet Extraction, Gas Chromatographic/Mass Spectrometric Method ^[10,28]
99	Phenol	Soxhlet Extraction, Gas Chromatographic/Mass Spectrometric Method ^[10,28]
100	Pyrene	Soxhlet Extraction, Gas Chromatographic/Mass Spectrometric Method ^[10,28]
101	Selenium	Digestion, Hydride Generation/Atomic Absorption Spectrometric Method ^[7,21]
102	Silver	Digestion, Inductively Coupled Plasma Method ^[7,15]
103	Styrene	Purge and Trap, Gas Chromatographic/Mass Spectrometric Method ^[14,27]
104	1,1,2,2-Tetrachloroethane	Purge and Trap, Gas Chromatographic/Mass Spectrometric Method ^[14,27]
105	Tetrachloroethylene	Purge and Trap, Gas Chromatographic/Mass Spectrometric Method ^[14,27]
106	Toluene	Purge and Trap, Gas Chromatographic/Mass Spectrometric Method ^[14,27]
107	Toxaphene	Soxhlet Extraction, Gas Chromatographic/Mass Spectrometric Method ^[10,28]
108	TPH (C ₅ -C ₈)	Purge and Trap, Gas Chromatographic Method ^[14,22]

109 TPH (C₈-C₁₆)...

ลำดับที่	สารมลพิษ	วิธีวิเคราะห์
109	TPH (C ₈ -C ₁₆)	Soxhlet Extraction, Gas Chromatographic Method ^[10,22]
110	TPH (C ₁₆ -C ₃₅)	Soxhlet Extraction, Gas Chromatographic Method ^[10,22]
111	1,2,4-Trichlorobenzene	Purge and Trap, Gas Chromatographic/Mass Spectrometric Method ^[14,27]
112	1,1,1-Trichloroethane	Purge and Trap, Gas Chromatographic/Mass Spectrometric Method ^[14,27]
113	1,1,2-Trichloroethane	Purge and Trap, Gas Chromatographic/Mass Spectrometric Method ^[14,27]
114	Trichloroethylene	Purge and Trap, Gas Chromatographic/Mass Spectrometric Method ^[14,27]
115	2,4,5-Trichlorophenol	Soxhlet Extraction, Gas Chromatographic/Mass Spectrometric Method ^[10,28]
116	2,4,6-Trichlorophenol	Soxhlet Extraction, Gas Chromatographic/Mass Spectrometric Method ^[10,28]
117	1,3,5-Trimethylbenzene	Purge and Trap, Gas Chromatographic/Mass Spectrometric Method ^[14,27]
118	Vanadium	Digestion, Inductively Coupled Plasma Method ^[7,15]
119	Vinyl acetate	Purge and Trap, Gas Chromatographic/Mass Spectrometric Method ^[14,27]
120	Vinyl chloride	Purge and Trap, Gas Chromatographic/Mass Spectrometric Method ^[14,27]
121	m-Xylene	Purge and Trap, Gas Chromatographic/Mass Spectrometric Method ^[14,27]
122	o-Xylene	Purge and Trap, Gas Chromatographic/Mass Spectrometric Method ^[14,27]
123	p-Xylene	Purge and Trap, Gas Chromatographic/Mass Spectrometric Method ^[14,27]
124	Xylene (Total)	Purge and Trap, Gas Chromatographic/Mass Spectrometric Method ^[14,27]


125 Zinc...


ลำดับที่	สารมลพิษ	วิธีวิเคราะห์
125	Zinc	1) Digestion, Flame Atomic Absorption Spectrometric Method ^[7,16] 2) Digestion, Inductively Coupled Plasma Method ^[7,15]

เอกสารอ้างอิง

- กระทรวงอุตสาหกรรม. ประกาศกระทรวงอุตสาหกรรม, พ.ศ. 2548. เรื่อง การกำจัดสิ่งปฏิกูลหรือวัสดุที่ไม่ใช้แล้ว. ราชกิจจานุเบกษา. 25 มกราคม 2549. เล่มที่ 123 ตอนพิเศษ 11ง.
- กระทรวงอุตสาหกรรม. ประกาศกระทรวงอุตสาหกรรม, พ.ศ. 2549. เรื่อง กำหนดค่าปริมาณเขม่าควันที่เจือปนในอากาศที่ระบายออกจากปล่องของหม้อน้ำโรงสีข้าวที่ใช้แก๊สเป็นเชื้อเพลิง. ราชกิจจานุเบกษา. 4 ธันวาคม 2549. เล่มที่ 123 ตอนพิเศษ 125ง.
- สมาคมวิศวกรรมสิ่งแวดล้อมแห่งประเทศไทย. คู่มือวิเคราะห์น้ำเสีย. พิมพ์ครั้งที่ 4. กรุงเทพฯ: เรือนแก้วการพิมพ์, 2547.
- APHA, AWWA, WEF. **Standard Methods for the Examination of Water and Wastewater**. 24th ed. Washington, DC: APHA, 2023.
- United States Environmental Protection Agency. **Standards of Performance for New Stationary Sources**. 40 CFR 60. Appendix A, 2023.
- United States Environmental Protection Agency. **Test Methods for Evaluation Solid Waste Physical/Chemical Methods**. SW-846, 2014.
- United States Environmental Protection Agency. **Test Methods for Evaluation Solid Waste Physical/Chemical Methods**. Acid Digestion of Sediments, Sludges, and Soils. SW-846 Method 3050B, 1996.
- United States Environmental Protection Agency. **Test Methods for Evaluation Solid Waste Physical/Chemical Methods**. Alkaline Digestion for Hexavalent Chromium. SW-846 Method 3060A, 1996.
- United States Environmental Protection Agency. **Test Methods for Evaluation Solid Waste Physical/Chemical Methods**. Separatory Funnel Liquid-Liquid Extraction. SW-846 Method 3510C, 1996.
- United States Environmental Protection Agency. **Test Methods for Evaluation Solid Waste Physical/Chemical Methods**. Soxhlet Extraction. SW-846 Method 3540C, 1996.
- United States Environmental Protection Agency. **Test Methods for Evaluation Solid Waste Physical/Chemical Methods**. Ultrasonic Extraction. SW-846 Method 3550C, 2007.

12. United States...

12. United States Environmental Protection Agency. Test Methods for Evaluation Solid Waste Physical/Chemical Methods. **Volatile Organic Compounds in Various Sample Matrices Using Equilibrium Headspace Analysis. SW-846 Method 5021A**, 2014.
13. United States Environmental Protection Agency. Test Methods for Evaluation Solid Waste Physical/Chemical Methods. **Purge-and-Trap for Aqueous Samples. SW-846 Method 5030C**, 2003.
14. United States Environmental Protection Agency. Test Methods for Evaluation Solid Waste Physical/Chemical Methods. **Closed-System Purge-and-Trap And Extraction For Volatile Organics in Soil and Waste Samples. SW-846 Method 5035A**, 2002.
15. United States Environmental Protection Agency. Test Methods for Evaluation Solid Waste Physical/Chemical Methods. **Inductively Coupled Plasma-optical Emission Spectrometry. SW-846 Method 6010D**, 2018
16. United States Environmental Protection Agency. Test Methods for Evaluation Solid Waste Physical/Chemical Methods. **Flame Atomic Absorption Spectrophotometry. SW-846 Method 7000B**, 2007.
17. United States Environmental Protection Agency. Test Methods for Evaluation Solid Waste Physical/Chemical Methods. **Arsenic (Atomic Absorption, Gaseous Hydride). SW-846 Method 7061A**, 1992.
18. United States Environmental Protection Agency. Test Methods for Evaluation Solid Waste Physical/Chemical Methods. **Chromium, Hexavalent (Colorimetric), SW-846 Method 7196A**, 1992.
19. United States Environmental Protection Agency. Test Methods for Evaluation Solid Waste Physical/Chemical Methods. **Mercury in Liquid Waste (Manual Cold-Vapor Technique, SW-846 Method 7470A**, 1994.
20. United States Environmental Protection Agency. Test Methods for Evaluation Solid Waste Physical/Chemical Methods. **Mercury in Solid or Semisolid Waste (Manual Cold-Vapor Technique, SW-846 Method 7471B**, 2007.
21. United States Environmental Protection Agency. Test Methods for Evaluation Solid Waste Physical/Chemical Methods. **Selenium (Atomic Absorption, Gaseous Hydride), SW-846 Method 7741A**, 1994.
22. United States Environmental Protection Agency. Test Methods for Evaluation Solid Waste Physical/Chemical Methods. **Nonhalogenated Organics Using GC/FID. SW-846 Method 8015D**, 2003. 

23. United States Environmental Protection Agency. Test Methods for Evaluation Solid Waste Physical/Chemical Methods. **Organochlorine Pesticide by Gas Chromatography. SW-846 Method 8081B**, 2007.
24. United States Environmental Protection Agency. Test Methods for Evaluation Solid Waste Physical/Chemical Methods. **Phthalate Esters by Gas Chromatography with Electron Capture Detection (GC/ECD). SW-846 Method 8061A**, 1996.
25. United States Environmental Protection Agency. Test Methods for Evaluation Solid Waste Physical/Chemical Methods. **Organophosphorus Compounds by Gas Chromatography. SW-846 Method 8141B**, 2007.
26. United States Environmental Protection Agency. Test Methods for Evaluation Solid Waste Physical/Chemical Methods. **Chlorinated Herbicides By GC Using Methylation or Pentafluorobenzoylation Derivatization. SW-846 Method 8151A**, 1996.
27. United States Environmental Protection Agency. Test Methods for Evaluation Solid Waste Physical/Chemical Methods. **Volatile Organic Compounds by Gas Chromatography/Mass Spectrometry (GC/MS). SW-846 Method 8260D**, 2018.
28. United States Environmental Protection Agency. Test Methods for Evaluation Solid Waste Physical/Chemical Methods. **SemiVolatile Organic Compounds by Gas Chromatography/Mass Spectrometry. SW-846 Method 8270E**, 2018.
29. United States Environmental Protection Agency. Test Methods for Evaluation Solid Waste Physical/Chemical Methods. **Total and Amenable Cyanide: Distillation. SW-846 Method 9010C**, 2004.
30. United States Environmental Protection Agency. Test Methods for Evaluation Solid Waste Physical/Chemical Methods. **Cyanide Extraction Procedure for Solids and Oils. SW-846 Method 9013A**, 2014.
31. United States Environmental Protection Agency. Test Methods for Evaluation Solid Waste Physical/Chemical Methods. **Cyanide in Waters and Extracts Using Titrimetric and Manual Spectrophotometric. SW-846 Method 9014**, 2014.
32. United States Environmental Protection Agency. Test Methods for Evaluation Solid Waste Physical/Chemical Methods. **pH Electrometric Measurement. SW-846 Method 9040C**, 2004.
33. United States Environmental Protection Agency. Test Methods for Evaluation Solid Waste Physical/Chemical Methods. **Solid and Waste pH. SW-846 Method 9045D**, 2004. 



๒๔ มกราคม ๒๕๖๗

“อุตสาหกรรมก้าวไกล ประเทศไทยก้าวหน้า ร่วมกันพัฒนา อุตสาหกรรมสีเขียว”



เอกสารแนบท้ายหนังสือเปลี่ยนแปลงบุคลากรและเอกสารอ้างอิงวิธีวิเคราะห์สารมลพิษ

บริษัท เอส.พี.เอส. คอนสตรัคชั่น เซอร์วิส จำกัด

เลขทะเบียน ๖-๐๑๑

ที่ อก ๐๓๑๐(๑)/ ๖๖๖

ลงวันที่ ๒๔ มกราคม ๒๕๖๗

ขอขยสารมลพิษที่ได้รับขึ้นทะเบียนจากกรมโรงงานอุตสาหกรรม จำนวน ๓๘ รายการ

สิ่งปฏิกูลหรือวัสดุที่ไม่ใช้แล้ว 38 รายการ

ลำดับที่	สารมลพิษ	วิธีวิเคราะห์
1	Acrylonitrile	1) Waste Extraction, Purge and Trap, Gas Chromatographic/Mass Spectrometric Method ^[1,9,23]
2	Aldrin	2) Purge and Trap, Gas Chromatographic/Mass Spectrometric Method ^[10,23]
3	Antimony	1) Waste Extraction, Separatory Funnel Liquid-Liquid Extraction, Gas Chromatographic Method ^[1,5,19]
4	Arsenic	2) Soxhlet Extraction, Gas Chromatographic Method ^[6,19]
5	Barium	1) Waste Extraction, Digestion, Flame Atomic Absorption Spectrometric Method ^[1,2,12]
6	Beryllium	2) Waste Extraction, Digestion, Inductively Coupled Plasma Method ^[1,2,11]
7	Cadmium	3) Digestion, Flame Atomic Absorption Spectrometric Method ^[3,12]
		4) Digestion, Inductively Coupled Plasma Method ^[3,11]
		1) Waste Extraction, Digestion, Hydride Generation/ Atomic Absorption Spectrometric Method ^[1,2,13]
		2) Waste Extraction, Digestion, Inductively Coupled Plasma Method ^[1,2,11]
		3) Digestion, Hydride Generation/ Atomic Absorption Spectrometric Method ^[3,13]
		4) Digestion, Inductively Coupled Plasma Method ^[3,11]
		1) Waste Extraction, Digestion, Inductively Coupled Plasma Method ^[1,2,11]
		2) Digestion, Inductively Coupled Plasma Method ^[3,11]
		1) Waste Extraction, Digestion, Flame Atomic Absorption Spectrometric Method ^[1,2,12]
		2) Waste Extraction, Digestion, Inductively Coupled Plasma Method ^[1,2,11]
		3) Digestion, Flame Atomic Absorption Spectrometric Method ^[3,12]
		4) Digestion, Inductively Coupled Plasma Method ^[3,11]

-๒-

ลำดับที่	สารมลพิษ	วิธีวิเคราะห์
8	Chlordane	1) Waste Extraction, Separatory Funnel Liquid-Liquid Extraction, Gas Chromatographic/Mass Spectrometric Method ^[1,5,24]
9	Chromium	2) Soxhlet Extraction, Gas Chromatographic/Mass Spectrometric Method ^[6,24]
10	Chromium (VI)	1) Waste Extraction, Digestion, Flame Atomic Absorption Spectrometric Method ^[1,2,12]
11	Cobalt	2) Waste Extraction, Digestion, Inductively Coupled Plasma Method ^[1,2,11]
12	Copper	3) Digestion, Flame Atomic Absorption Spectrometric Method ^[3,12]
13	2,4-D	4) Digestion, Inductively Coupled Plasma Method ^[3,11]
14	DDD	1) Waste Extraction, Colorimetric Method ^[1,14]
		2) Alkaline Digestion, Colorimetric Method ^[4,14]
		1) Waste Extraction, Digestion, Flame Atomic Absorption Spectrometric Method ^[1,2,12]
		2) Waste Extraction, Digestion, Inductively Coupled Plasma Method ^[1,2,11]
		3) Digestion, Flame Atomic Absorption Spectrometric Method ^[3,12]
		4) Digestion, Inductively Coupled Plasma Method ^[3,11]
		1) Waste Extraction, Digestion, Flame Atomic Absorption Spectrometric Method ^[1,2,12]
		2) Waste Extraction, Digestion, Inductively Coupled Plasma Method ^[1,2,11]
		3) Digestion, Flame Atomic Absorption Spectrometric Method ^[3,12]
		4) Digestion, Inductively Coupled Plasma Method ^[3,11]
		1) Waste Extraction, Gas Chromatographic/Mass Spectrometric Method ^[1,22]
		2) Ultrasonic Extraction, Gas Chromatographic/Mass Spectrometric Method ^[22]
		1) Waste Extraction, Separatory Funnel Liquid-Liquid Extraction, Gas Chromatographic Method ^[1,5,19]
		2) Soxhlet Extraction, Gas Chromatographic Method ^[6,19]

25 Mirex...31 Selenium...

ลำดับที่	สารมลพิษ	วิธีวิเคราะห์
31	Selenium	1) Waste Extraction, Digestion, Hydride Generation/Atomic Absorption Spectrometric Method ^[1,2,17] 2) Waste Extraction, Digestion, Inductively Coupled Plasma Method ^[1,2,11] 3) Digestion, Hydride Generation/Atomic Absorption Spectrometric Method ^[3,17] 4) Digestion, Inductively Coupled Plasma Method ^[3,11]
32	Silver	1) Waste Extraction, Digestion, Flame Atomic Absorption Spectrometric Method ^[1,2,12] 2) Waste Extraction, Digestion, Inductively Coupled Plasma Method ^[1,2,11] 3) Digestion, Flame Atomic Absorption Spectrometric Method ^[3,12] 4) Digestion, Inductively Coupled Plasma Method ^[3,11]
33	Silvex	1) Waste Extraction, Gas Chromatographic/Mass Spectrometric Method ^[1,22] 2) Ultrasonic Extraction, Gas Chromatographic/Mass Spectrometric Method ^[22]
34	Thallium	1) Waste Extraction, Digestion, Inductively Coupled Plasma Method ^[1,2,11] 2) Digestion, Inductively Coupled Plasma Method ^[3,11]
35	Toxaphene	1) Waste Extraction, Separatory Funnel Liquid-Liquid Extraction, Gas Chromatographic/Mass Spectrometric Method ^[1,5,24] 2) Soxhlet Extraction, Gas Chromatographic/Mass Spectrometric Method ^[6,24]
36	Trichloroethylene	1) Waste Extraction, Purge and Trap, Gas Chromatographic/Mass Spectrometric Method ^[1,9,23] 2) Purge and Trap, Gas Chromatographic/Mass Spectrometric Method ^[10,23]
37	Vanadium	1) Waste Extraction, Digestion, Inductively Coupled Plasma Method ^[1,2,11] 2) Digestion, Inductively Coupled Plasma Method ^[3,11]

ลำดับที่	สารมลพิษ	วิธีวิเคราะห์
38	Zinc	1) Waste Extraction, Digestion, Flame Atomic Absorption Spectrometric Method ^[1,2,12] 2) Waste Extraction, Digestion, Inductively Coupled Plasma Method ^[1,2,11] 3) Digestion, Flame Atomic Absorption Spectrometric Method ^[3,12] 4) Digestion, Inductively Coupled Plasma Method ^[3,11]

เอกสารอ้างอิง

- กระทรวงอุตสาหกรรม. ประกาศกระทรวงอุตสาหกรรม, พ.ศ. 2566. เรื่องการจัดการสิ่งปฏิกูลหรือวัสดุที่ไม่ใช้แล้ว. ราชกิจจานุเบกษา. 31 พฤษภาคม 2566. เล่ม 140 ตอนพิเศษ 126 ง.
- United States Environmental Protection Agency. Test Methods for Evaluation Solid Waste Physical/Chemical Methods. SW-846, 2014.
- United States Environmental Protection Agency. Test Methods for Evaluation Solid Waste Physical/Chemical Methods. Acid Digestion of Sediments, Sludges, and Soils. SW-846 Method 3050B, 1996.
- United States Environmental Protection Agency. Test Methods for Evaluation Solid Waste Physical/Chemical Methods. Alkaline Digestion for Hexavalent Chromium. SW-846 Method 3060A, 1996.
- United States Environmental Protection Agency. Test Methods for Evaluation Solid Waste Physical/Chemical Methods. Separatory Funnel Liquid-Liquid Extraction. SW-846 Method 3510C, 1996.
- United States Environmental Protection Agency. Test Methods for Evaluation Solid Waste Physical/Chemical Methods. Soxhlet Extraction. SW-846 Method 3540C, 1996.
- United States Environmental Protection Agency. Test Methods for Evaluation Solid Waste Physical/Chemical Methods. Ultrasonic Extraction. SW-846 Method 3550C, 2007.
- United States Environmental Protection Agency. Test Methods for Evaluation Solid Waste Physical/Chemical Methods. Volatile Organic Compounds in Various Sample Matrices Using Equilibrium Headspace Analysis. SW-846 Method 5021A, 2014.
- United States Environmental Protection Agency. Test Methods for Evaluation Solid Waste Physical/Chemical Methods. Purge-and-Trap for Aqueous Samples. SW-846 Method 5030C, 2003.
- United States Environmental Protection Agency. Test Methods for Evaluation Solid Waste Physical/Chemical Methods. Closed-System Purge-and-Trap And Extraction For Volatile Organics in Soil and Waste Samples. SW-846 Method 5035A, 2002.

11. United States Environmental Protection Agency. Test Methods for Evaluation Solid Waste Physical/Chemical Methods. Inductively Coupled Plasma-optical Emission Spectrometry. SW-846 Method 6010D, 2018
12. United States Environmental Protection Agency. Test Methods for Evaluation Solid Waste Physical/Chemical Methods. Flame Atomic Absorption Spectrophotometry. SW-846 Method 7000B, 2007.
13. United States Environmental Protection Agency. Test Methods for Evaluation Solid Waste Physical/Chemical Methods. Arsenic (Atomic Absorption, Gaseous Hydride). SW-846 Method 7061A, 1992.
14. United States Environmental Protection Agency. Test Methods for Evaluation Solid Waste Physical/Chemical Methods. Chromium, Hexavalent (Colorimetric), SW-846 Method 7196A, 1992.
15. United States Environmental Protection Agency. Test Methods for Evaluation Solid Waste Physical/Chemical Methods. Mercury in Liquid Waste (Manual Cold-Vapor Technique, SW-846 Method 7470A, 1994.
16. United States Environmental Protection Agency. Test Methods for Evaluation Solid Waste Physical/Chemical Methods. Mercury in Solid or Semisolid Waste (Manual Cold-Vapor Technique, SW-846 Method 7471B, 2007.
17. United States Environmental Protection Agency. Test Methods for Evaluation Solid Waste Physical/Chemical Methods. Selenium (Atomic Absorption, Gaseous Hydride), SW-846 Method 7741A, 1994.
18. United States Environmental Protection Agency. Test Methods for Evaluation Solid Waste Physical/Chemical Methods. Nonhalogenated Organics Using GC/FID. SW-846 Method 8015D, 2003.
19. United States Environmental Protection Agency. Test Methods for Evaluation Solid Waste Physical/Chemical Methods. Organochlorine Pesticide by Gas Chromatography. SW-846 Method 8081B, 2007.
20. United States Environmental Protection Agency. Test Methods for Evaluation Solid Waste Physical/Chemical Methods. Phthalate Esters by Gas Chromatography with Electron Capture Detection (GC/ECD). SW-846 Method 8061A, 1996.
21. United States Environmental Protection Agency. Test Methods for Evaluation Solid Waste Physical/Chemical Methods. Organophosphorus Compounds by Gas Chromatography. SW-846 Method 8141B, 2007.
22. United States Environmental Protection Agency. Test Methods for Evaluation Solid Waste Physical/Chemical Methods. Chlorinated Herbicides By GC Using Methylation or Pentafluorobenzoylation Derivatization. SW-846 Method 8151A, 1996.
23. United States Environmental Protection Agency. Test Methods for Evaluation Solid Waste Physical/Chemical Methods. Volatile Organic Compounds by Gas Chromatography/Mass Spectrometry (GC/MS). SW-846 Method 8260D, 2018.

24. United...

24. United States Environmental Protection Agency. Test Methods for Evaluation Solid Waste Physical/Chemical Methods. SemiVolatile Organic Compounds by Gas Chromatography/Mass Spectrometry. SW-846 Method 8270E, 2018.
25. United States Environmental Protection Agency. Test Methods for Evaluation Solid Waste Physical/Chemical Methods. Total and Amenable Cyanide: Distillation. SW-846 Method 9010C, 2004.
26. United States Environmental Protection Agency. Test Methods for Evaluation Solid Waste Physical/Chemical Methods. Cyanide Extraction Procedure for Solids and Oils. SW-846 Method 9013A, 2014.
27. United States Environmental Protection Agency. Test Methods for Evaluation Solid Waste Physical/Chemical Methods. Cyanide in Waters and Extracts Using Titrimetric and Manual Spectrophotometric. SW-846 Method 9014, 2014.
28. United States Environmental Protection Agency. Test Methods for Evaluation Solid Waste Physical/Chemical Methods. pH Electrometric Measurement. SW-846 Method 9040C, 2004.
29. United States Environmental Protection Agency. Test Methods for Evaluation Solid Waste Physical/Chemical Methods. Solid and Waste pH. SW-846 Method 9045D, 2004.

30

ที่ อก ๐๓๑๐(๑)/ ๒๐๗๒



กรมโรงงานอุตสาหกรรม
ถนนพระรามที่ ๖ แขวงทุ่งพญาไท
เขตราชเทวี กรุงเทพฯ ๑๐๕๐๐

๐๕ มีนาคม ๒๕๖๗

เรื่อง เปลี่ยนแปลงบุคลากรและสารมลพิษที่วิเคราะห์

เรียน กรรมการผู้จัดการ บริษัท เอส.พี.เอส. คอนสตรัคชั่น เซอร์วิส จำกัด

อ้างถึง คำขอขึ้นทะเบียน/ต่ออายุ/เปลี่ยนแปลงบุคลากร และชนิดสารมลพิษของห้องปฏิบัติการวิเคราะห์เอกชน
ลงวันที่ ๘ กุมภาพันธ์ ๒๕๖๗

สิ่งที่ส่งมาด้วย เอกสารแนบท้ายหนังสือเปลี่ยนแปลงบุคลากรและสารมลพิษที่วิเคราะห์
บริษัท เอส.พี.เอส. คอนสตรัคชั่น เซอร์วิส จำกัด จำนวน ๑ แผ่น

ตามหนังสือที่อ้างถึง บริษัท เอส.พี.เอส. คอนสตรัคชั่น เซอร์วิส จำกัด ห้องปฏิบัติการวิเคราะห์เอกชน
เลขทะเบียน ๖-๐๑๑ สถานที่ตั้งเลขที่ ๗ ซอยพหลโยธิน ๒๔ ถนนพหลโยธิน แขวงจอมพล เขตจตุจักร
กรุงเทพมหานคร ขอเปลี่ยนแปลงบุคลากรและสารมลพิษที่วิเคราะห์ ความละเอียดแจ้งแล้ว นั้น

กรมโรงงานอุตสาหกรรมพิจารณาแล้วมีความเห็นดังนี้

๑. ให้ยกเลิกผู้ควบคุมดูแลห้องปฏิบัติการวิเคราะห์ จำนวน ๒ ราย

๑) นางสาวกวิสร วรรณชัย ทะเบียนเลขที่ ๖-๐๑๑-ค-๐๐๐๖

๒) นางสาวณลินี สีมาก ทะเบียนเลขที่ ๖-๐๑๑-ค-๐๐๑๑

๒. ให้ยกเลิกเจ้าหน้าที่ประจำห้องปฏิบัติการวิเคราะห์ จำนวน ๑ ราย

นายพิสิษฐ์ วรรณชัย ทะเบียนเลขที่ ๖-๐๑๑-จ-๐๐๓๔

๓. ให้เพิ่มขอบข่ายสารมลพิษที่วิเคราะห์ในดิน ตามสิ่งที่ส่งมาด้วย

อนึ่ง หนังสือฉบับนี้จะหมดอายุพร้อมหนังสือต่ออายุรับขึ้นทะเบียนห้องปฏิบัติการวิเคราะห์เอกชน
คือในวันที่ ๑๐ กรกฎาคม ๒๕๖๙ ทั้งนี้ สามารถยื่นคำขอผ่านระบบอิเล็กทรอนิกส์ได้ทั้งหน้าเว็บไซต์
กรมโรงงานอุตสาหกรรม

จึงเรียนมาเพื่อทราบ

ขอแสดงความนับถือ


(นายพริยงค์ ก้านกรอง)
รองอธิบดี ปฏิบัติราชการแทน
อธิบดีกรมโรงงานอุตสาหกรรม

กองวิจัยและเตือนภัยมลพิษโรงงาน

กลุ่มมาตรฐานวิธีการวิเคราะห์ทดสอบมลพิษและทะเบียนห้องปฏิบัติการ

โทร. ๐ ๒๕๓๐ ๖๓๑๒ ต่อ ๒๑๐๓-๕

โทรสาร ๐ ๒๕๓๐ ๖๓๑๒ ต่อ ๒๑๙๙

ไปรษณีย์อิเล็กทรอนิกส์ saraban@diw.mail.go.th



“อุตสาหกรรมก้าวไกล ประเทศไทยก้าวหน้า ร่วมกันพัฒนา อุตสาหกรรมสีเขียว”



เอกสารแนบท้ายหนังสือเปลี่ยนแปลงบุคลากรและสารมลพิษที่วิเคราะห์

บริษัท เอส.พี.เอส. คอนสตรัคชั่น เซอร์วิส จำกัด


เลขทะเบียน ๖-๐๑๑

ที่ อก ๐๓๑๐(๑)/ ๒๐๗๒

ลงวันที่ ๐๕ มีนาคม ๒๕๖๗

ขอบข่ายสารมลพิษที่ได้รับขึ้นทะเบียนจากกรมโรงงานอุตสาหกรรม จำนวน ๑ รายการ

ดิน จำนวน 1 รายการ

ลำดับที่	สารมลพิษ	วิธีวิเคราะห์
1	cis-1,2-Dichloroethylene	Purge and Trap, Gas Chromatographic/Mass Spectrometric Method 

เอกสารอ้างอิง

1. United States Environmental Protection Agency. Test Methods for Evaluation Solid Waste Physical/Chemical Methods. Closed-System Purge-and-Trap And Extraction For Volatile Organics in Soil and Waste Samples. SW-846 Method 5035A, 2002.

2. United States Environmental Protection Agency. Test Methods for Evaluation Solid Waste Physical/Chemical Methods. Volatile Organic Compounds by Gas Chromatography/ Mass Spectrometry (GC/MS). SW-846 Method 8260D, 2018.

ที่ อก ๐๓๑๐(๑)/ ๓๘๕๖



กรมโรงงานอุตสาหกรรม
ถนนพระรามที่ ๖ แขวงทุ่งพญาไท
เขตราชเทวี กรุงเทพฯ ๑๐๔๐๐
๑๘ เมษายน ๒๕๖๗

เรื่อง เปลี่ยนแปลงบุคลากรของห้องปฏิบัติการวิเคราะห์

เรียน กรรมการผู้จัดการ บริษัท เอส.พี.เอส คอนสตรัคชั่น เซอร์วิส จำกัด

อ้างถึง คำขอขึ้นทะเบียน/ต่ออายุ/เปลี่ยนแปลงบุคลากร และชนิดสารมลพิษของห้องปฏิบัติการวิเคราะห์เอกชน
ลงวันที่ ๑๙ มีนาคม ๒๕๖๗

ตามคำขอที่อ้างถึง บริษัท เอส.พี.เอส คอนสตรัคชั่น เซอร์วิส จำกัด ห้องปฏิบัติการวิเคราะห์เอกชน
เลขทะเบียน ว-๐๑๑ สถานที่ตั้งเลขที่ ๗ ซอยพหลโยธิน ๒๔ ถนนพหลโยธิน แขวงจอมพล เขตจตุจักร
กรุงเทพมหานคร ขอเปลี่ยนแปลงบุคลากร ความละเอียดแจ้งแล้ว นั้น

กรมโรงงานอุตสาหกรรมพิจารณาแล้ว ให้ยกเลิกเจ้าหน้าที่ประจำห้องปฏิบัติการวิเคราะห์
จำนวน ๒ ราย ได้แก่

- | | |
|---------------------------|----------------------------|
| ๑) นางสาวสิรินารถ ขวททะเล | ทะเบียนเลขที่ ว-๐๑๑-จ-๐๐๑๔ |
| ๒) นางสาวณานิ แก้วนก | ทะเบียนเลขที่ ว-๐๑๑-จ-๐๐๔๘ |
- จึงเรียนมาเพื่อทราบ

ขอแสดงความนับถือ


(นายพรยศ กลั่นกรอง)
รองอธิบดี ปฏิบัติราชการแทน
อธิบดีกรมโรงงานอุตสาหกรรม

กองวิจัยและเตือนภัยมลพิษโรงงาน

กลุ่มมาตรฐานวิธีการวิเคราะห์ทดสอบมลพิษและทะเบียนห้องปฏิบัติการ

โทร. ๐ ๒๔๓๐ ๖๓๑๒ ต่อ ๒๑๐๓-๕

โทรสาร ๐ ๒๔๓๐ ๖๓๑๒ ต่อ ๒๑๔๙

ไปรษณีย์อิเล็กทรอนิกส์ saraban@diw.mail.go.th



"อุตสาหกรรมก้าวไกล ประเทศไทยก้าวหน้า ร่วมกันพัฒนา อุตสาหกรรมสีเขียว"



ที่ อก ๐๓๑๐(๑)/ ๔๖๐๓



กรมโรงงานอุตสาหกรรม
ถนนพระรามที่ ๖ แขวงทุ่งพญาไท
เขตราชเทวี กรุงเทพฯ ๑๐๔๐๐

๑๕ พฤษภาคม ๒๕๖๗

เรื่อง เปลี่ยนแปลงบุคลากรของห้องปฏิบัติการวิเคราะห์

เรียน กรรมการผู้จัดการ บริษัท เอส.พี.เอส คอนสตรัคชั่น เซอร์วิส จำกัด

อ้างถึง คำขอขึ้นทะเบียน/ต่ออายุ/เปลี่ยนแปลงบุคลากร และชนิดสารมลพิษของห้องปฏิบัติการวิเคราะห์เอกชน
ลงวันที่ ๓ พฤษภาคม ๒๕๖๗

ตามคำขอที่อ้างถึง บริษัท เอส.พี.เอส คอนสตรัคชั่น เซอร์วิส จำกัด ห้องปฏิบัติการวิเคราะห์เอกชน
เลขทะเบียน ว-๐๑๑ สถานที่ตั้งเลขที่ ๗ ซอยพหลโยธิน ๒๔ ถนนพหลโยธิน แขวงจอมพล เขตจตุจักร
กรุงเทพมหานคร ขอเปลี่ยนแปลงบุคลากร ความละเอียดแจ้งแล้ว นั้น

กรมโรงงานอุตสาหกรรมพิจารณาแล้ว ให้ยกเลิกเจ้าหน้าที่ประจำห้องปฏิบัติการวิเคราะห์
จำนวน ๒ ราย

- | | |
|-------------------------|----------------------------|
| ๑) นางสาวจิราพร ตาลจรัส | ทะเบียนเลขที่ ว-๐๑๑-จ-๐๐๒๘ |
| ๒) นายกิตติพงษ์ แสงวงศ์ | ทะเบียนเลขที่ ว-๐๑๑-จ-๐๐๔๑ |
- จึงเรียนมาเพื่อทราบ

ขอแสดงความนับถือ


(นายพรยศ กลั่นกรอง)
รองอธิบดี ปฏิบัติราชการแทน
อธิบดีกรมโรงงานอุตสาหกรรม

กองวิจัยและเตือนภัยมลพิษโรงงาน

กลุ่มมาตรฐานวิธีการวิเคราะห์ทดสอบมลพิษและทะเบียนห้องปฏิบัติการ

โทร. ๐ ๒๔๓๐ ๖๓๑๒ ต่อ ๒๑๐๓-๕

โทรสาร ๐ ๒๔๓๐ ๖๓๑๒ ต่อ ๒๑๔๙

ไปรษณีย์อิเล็กทรอนิกส์ saraban@diw.mail.go.th



"อุตสาหกรรมก้าวไกล ประเทศไทยก้าวหน้า ร่วมกันพัฒนา อุตสาหกรรมสีเขียว"



ที่ อก ๐๓๑๐(๑)/ ๘๖๑๐



กรมโรงงานอุตสาหกรรม
ถนนพระรามที่ ๖ แขวงทุ่งพญาไท
เขตราชเทวี กรุงเทพฯ ๑๐๕๐๐

๒๖ สิงหาคม ๒๕๖๗

เรื่อง เปลี่ยนแปลงบุคลากรของห้องปฏิบัติการวิเคราะห์

เรียน กรรมการผู้จัดการ บริษัท เอส.พี.เอส คอนสตรัคชั่น เซอร์วิส จำกัด

อ้างถึง คำขอขึ้นทะเบียน/ต่ออายุ/เปลี่ยนแปลงบุคลากร และชนิดสารมลพิษของห้องปฏิบัติการวิเคราะห์เอกชน
ลงวันที่ ๑ สิงหาคม ๒๕๖๗

ตามคำขอที่อ้างถึง บริษัท เอส.พี.เอส คอนสตรัคชั่น เซอร์วิส จำกัด ห้องปฏิบัติการวิเคราะห์เอกชน
เลขทะเบียน ๖-๐๑๑ สถานที่ตั้งเลขที่ ๗ ซอยพหลโยธิน ๒๔ ถนนพหลโยธิน แขวงจอมพล เขตจตุจักร
กรุงเทพมหานคร ขอเปลี่ยนแปลงบุคลากร ความละเอียดแจ้งแล้ว นั้น

กรมโรงงานอุตสาหกรรมพิจารณาแล้ว มีความเห็นดังนี้

๑. ให้อยกเลิกเจ้าหน้าที่ประจำห้องปฏิบัติการวิเคราะห์ จำนวน ๓ ราย

๑) นางสาวกมลชนก บุญไชยมิ่ง ทะเบียนเลขที่ ๖-๐๑๑-จ-๐๐๑๙

๒) นางสาววราภรณ์ ภู่วัด ทะเบียนเลขที่ ๖-๐๑๑-จ-๐๐๒๐

๓) นายพัชชานนท์ อินปรีก ทะเบียนเลขที่ ๖-๐๑๑-จ-๐๐๕๗

๒. ให้เพิ่มผู้ควบคุมห้องปฏิบัติการวิเคราะห์เอกชน จำนวน ๒ ราย

๑) นางสาวกมลชนก บุญไชยมิ่ง ทะเบียนเลขที่ ๖-๐๑๑-ค-๐๐๓๗

๒) นางสาววราภรณ์ ภู่วัด ทะเบียนเลขที่ ๖-๐๑๑-ค-๐๐๓๘

อนึ่ง หนังสือฉบับนี้จะหมดอายุพร้อมหนังสือต่ออายุรับขึ้นทะเบียนห้องปฏิบัติการวิเคราะห์เอกชน
ในวันที่ ๑๐ กรกฎาคม ๒๕๖๙

จึงเรียนมาเพื่อทราบ

ขอแสดงความนับถือ

10

(นายพรยศ กลั่นกรอง)

รองอธิบดี ปฏิบัติราชการแทน

อธิบดีกรมโรงงานอุตสาหกรรม

กองวิจัยและเตือนภัยมลพิษโรงงาน

กลุ่มมาตรฐานวิธีการวิเคราะห์ทดสอบมลพิษและทะเบียนห้องปฏิบัติการ

โทร. ๐ ๒๔๓๐ ๖๓๑๒ ต่อ ๒๑๐๓-๕

โทรสาร ๐ ๒๔๓๐ ๖๓๑๒ ต่อ ๒๑๙๙

ไปรษณีย์อิเล็กทรอนิกส์ saraban@diw.mail.go.th



“อุตสาหกรรมก้าวไกล ประเทศไทยก้าวหน้า ร่วมกันพัฒนา อุตสาหกรรมสีเขียว”



ภาคผนวก ง

ผลการวิเคราะห์คุณภาพสิ่งแวดล้อม

- คุณภาพน้ำทะเล
- นิเวศวิทยาทางทะเล
- คุณภาพน้ำเสีย
- คุณภาพอากาศในสถานประกอบการ

คุณภาพน้ำทะเล

ใบรายงานผลการวิเคราะห์

ชื่อโครงการ	: โครงการก่อสร้างท่าเทียบเรือชายฝั่ง (ท่าเทียบเรือ A)				
ชื่อลูกค้า	: การท่าเรือแห่งประเทศไทย ท่าเรือแหลมฉบัง สาขา 0001				
ที่อยู่	: ถนนสุขุมวิท ตำบลทุ่งสุขลา อำเภอศรีราชา จังหวัดชลบุรี 20230				
ข้อมูลผู้ติดต่อ	: โทรศัพท์ : 09 2281 4681 อีเมล : penpicha.chwtt@gmail.com				
สถานที่เก็บตัวอย่าง	: ท่าเทียบเรือ A สถานีที่ 1				
ชนิดตัวอย่าง	: น้ำทะเล	วันที่รับตัวอย่าง	: 20 สิงหาคม 2567		
วันที่เก็บ	: 20 สิงหาคม 2567	วันที่วิเคราะห์	: 20 สิงหาคม - 4 กันยายน 2567		
เวลาเก็บ	: 11:40 น.	วันที่ออกรายงานผล	: 6 กันยายน 2567		
วิธีเก็บ	: ผสมรวม, เทคนิคปลอดเชื้อ	เลขที่ใบรายงานผล	: 2024-U082562		
ผู้เก็บตัวอย่าง	: นายอนุศาสน์ สวยดี	เลขที่งาน	: 2023-004950		
ผู้วิเคราะห์	: นางสาวอิสริยาภรณ์ บัวดี	หมายเลขปฏิบัติการ	: T24AS964-0001		

ดัชนี	หน่วย	วิธีการวิเคราะห์	ผลการวิเคราะห์	ค่ามาตรฐาน	ขีดจำกัดค่าสุดของการวัด
			สถานีที่ 1 T24AS964-0001		
ความเป็นกรดและด่าง ^a	-	ELECTROMETRIC METHOD (AT SITE) SM: PART 4500-H ⁺ B AND 1060 B	8.4 (32°C)	7.0-8.5	-
ความเค็ม ^c	ส่วนในพันส่วน	ELECTRICAL CONDUCTIVITY METHOD (AT SITE) SM: PART 2520 B AND 1060 B	29.9	g [*]	0.1
ออกซิเจนละลาย ^c	มิลลิกรัมต่อลิตร	MEMBRANE ELECTRODE METHOD (AT SITE) SM: PART 4500-O G	4.3	≥ 4	0.5
ความโปร่งใส ^c	เมตร	SECCHI DISC	2.5	g ^{***}	-
น้ำมันและไขมันบนผิวน้ำ ^c	-	OBSERVATION METHOD	มองไม่เห็น	สังเกตไม่พบด้วยตาเปล่า	-
บีโอดี ^c	มิลลิกรัมต่อลิตร	MEMBRANE ELECTRODE METHOD (SM: PART 5210 B AND PART 4500-O G)	12	-	0.5
ซีโอดี ^c	มิลลิกรัมต่อลิตร	CLOSED REFLEX, TITRIMETRIC METHOD (SM: PART 5220 C)	90.3	-	25.0
สารแขวนลอย ^c	มิลลิกรัมต่อลิตร	GRAVIMETRIC METHOD (SM: PART 2540 D)	5.4	g ^{****}	1.0
ฟอสเฟตทั้งหมด ^c	มิลลิกรัมต่อลิตร	PERSULPHATE DIGESTION AND ASCORBIC ACID METHOD	0.03	-	0.03
ไนโตรเจนทั้งหมด ^c	ไมโครกรัมต่อลิตร	NED COLOURIMETRIC, CADMIUM REDUCTION, KJELDAHL AND CALCULATION METHOD	1,604	-	0.50
METALS					
สังกะสี ^c	ไมโครกรัมต่อลิตร	PRE-CONCENTRATION AND INDUCTIVELY COUPLED PLASMA (ICP) METHOD (BASED ON METHOD OF SEAWATER ANALYSIS, GRASSHOFF, 1999, CHAPTER 12)	1.68	≤ 50	0.100



ดัชนี	หน่วย	วิธีการวิเคราะห์	ผลการวิเคราะห์	ค่ามาตรฐาน	ขีดจำกัดค่าสุดของการวัด
			สถานีที่ 1 T24AS964-0001		
MICROBIOLOGY					
แบคทีเรียกลุ่มโคลิฟอร์มทั้งหมด ^{a b}	เอ็มพีเส้นต่อ 100 มิลลิลิตร	MULTIPLE-TUBE FERMENTATION TECHNIQUE (SM: PART 9221B AND C)	4.5	≤ 1,000	1.8
สภาพตัวอย่าง สี/ลักษณะของน้ำ สีของตะกอน			ไม่มีสี/ใส เหลือง		

^a : อยู่ในขอบข่ายที่ได้รับการรับรอง ISO/IEC 17025 จากหน่วยรับรองระดับประเทศ สำนักงานมาตรฐานผลิตภัณฑ์อุตสาหกรรม

^b : อยู่ในขอบข่ายที่ได้รับการรับรอง ISO/IEC 17025 จากหน่วยรับรองระดับประเทศ กรมวิทยาศาสตร์บริการ

^c : รายการทดสอบที่ได้รับการทวนสอบโดยระบบคุณภาพของห้องปฏิบัติการ แต่ไม่อยู่ในขอบข่ายที่ได้รับการรับรอง

SM : STANDARD METHODS FOR THE EXAMINATION OF WATER AND WASTEWATER, APHA, AWWA, WEF, 24th EDITION, 2023.

มาตรฐาน : ประกาศคณะกรรมการสิ่งแวดล้อมแห่งชาติ (พ.ศ. 2564) เรื่อง กำหนดมาตรฐานคุณภาพน้ำทะเล

ประเภทที่ 5 : คุณภาพน้ำทะเลเพื่อการอุตสาหกรรม และท่าเรือ ได้แก่

- (1) แหล่งน้ำทะเลที่อยู่ประชิดกับเขตนิคมอุตสาหกรรม ตามกฎหมายว่าด้วยการนิคมอุตสาหกรรมแห่งประเทศไทย เขตประกอบการอุตสาหกรรมตามกฎหมายว่าด้วยโรงงาน เขตท่าเรือ ตามกฎหมายว่าด้วยการเดินเรือในน่านน้ำไทย ท่าเรือ หรือท่าเทียบเรือ แล้วแต่กรณี โดยมีขอบเขตนับตั้งแต่แนวน้ำลงต่ำสุดออกไปจนถึงระยะ 1,000 เมตร ตามแนวราบกับผิวน้ำ
- (2) แหล่งน้ำทะเลในเขตท่าเรือ เขตจอดเรือตามกฎหมายว่าด้วยการเดินเรือในน่านน้ำไทย
- (3) แหล่งน้ำทะเลที่อยู่ประชิดท่าเทียบเรือ ที่รับเรือขนาดตั้งแต่ 500 ตันกรอสขึ้นไป หรือความยาวหน้าท่าตั้งแต่ 100 เมตรขึ้นไป หรือมีพื้นที่ท่าเทียบเรือรวมตั้งแต่ 1,000 ตารางเมตรขึ้นไป โดยมีขอบเขตนับตั้งแต่แนวประชิดท่าเทียบเรือออกไปเป็นระยะ 1,000 เมตร ตามแนวราบกับผิวน้ำ

ก* : มีค่าเปลี่ยนแปลงไม่เกินร้อยละ 10 ของค่าความเค็มต่ำสุด

ก*** : มีค่าลดลงจากสภาพธรรมชาติไม่เกินร้อยละ 10 จากค่าความโปร่งใสต่ำสุด

ก**** : มีค่าเปลี่ยนแปลงเพิ่มขึ้นไม่เกินผลรวมของค่าเฉลี่ย 1 วัน หรือ 1 เดือน หรือ 1 ปี บวกกับค่าเบี่ยงเบนมาตรฐานของค่าเฉลี่ยนั้น ๆ โดยค่าเฉลี่ย 1 วัน ให้วัดทุกชั่วโมง หรืออย่างน้อย 5 ครั้ง ที่ช่วงเวลาเท่า ๆ กัน ค่าเฉลี่ย 1 เดือน ให้วัดทุกวันหรืออย่างน้อย 4 ครั้ง ที่ช่วงเวลาเท่า ๆ กัน ใน 1 เดือน ณ เวลาเดียวกัน และค่าเฉลี่ย 1 ปี ให้วัดทุกเดือน ณ วันที่และเวลาเดียวกัน

^ : เก็บตัวอย่างที่ระดับความลึกใต้ผิวน้ำ 30 เซนติเมตร



(นางสาวจวีรรณ บุญลา)
ผู้ควบคุมห้องปฏิบัติการ

ใบรายงานผลการวิเคราะห์

ชื่อโครงการ	: โครงการก่อสร้างท่าเทียบเรือชายฝั่ง (ท่าเทียบเรือ A)	วันที่รับตัวอย่าง	: 20 สิงหาคม 2567
ชื่อลูกค้า	: การท่าเรือแห่งประเทศไทย ท่าเรือแหลมฉบัง สาขา 0001	วันที่วิเคราะห์	: 20 สิงหาคม - 4 กันยายน 2567
ที่อยู่	: ถนนสุขุมวิท ตำบลทุ่งสุขลา อำเภอศรีราชา จังหวัดชลบุรี 20230	วันที่ออกรายงานผล	: 6 กันยายน 2567
ข้อมูลผู้ติดต่อ	: โทรศัพท์ : 09 2281 4681 อีเมล : penpicha.chwtt@gmail.com	เลขที่ใบรายงานผล	: 2024-U082563
สถานที่เก็บตัวอย่าง	: ท่าเทียบเรือ A สถานีที่ 2	เลขที่งาน	: 2023-004950
ชนิดตัวอย่าง	: น้ำทะเล	หมายเลขปฏิบัติการ	: T24AS964-0002
วันที่เก็บ	: 20 สิงหาคม 2567		
เวลาเก็บ	: 11:00 น.		
วิธีเก็บ	: ผสมรวม, เทคนิคปลอดเชื้อ		
ผู้เก็บตัวอย่าง	: นายอนุศาสน์ สวยดี		
ผู้วิเคราะห์	: นางสาวฉวีริยาภรณ์ บัวด้บ		

ดัชนี	หน่วย	วิธีการวิเคราะห์	ผลการวิเคราะห์	ค่ามาตรฐาน	ขีดจำกัดค่าสุดของการวัด
			สถานีที่ 2 T24AS964-0002		
ความเป็นกรดและด่าง ^a	-	ELECTROMETRIC METHOD (AT SITE) SM: PART 4500-H ⁺ B AND 1060 B	8.3 (32°C)	7.0-8.5	-
ความเค็ม ^c	ส่วนในพันส่วน	ELECTRICAL CONDUCTIVITY METHOD (AT SITE) SM: PART 2520 B AND 1060 B	30.5	g*	0.1
ออกซิเจนละลาย ^c	มิลลิกรัมต่อลิตร	MEMBRANE ELECTRODE METHOD (AT SITE) SM: PART 4500-O G	4.4	≥ 4	0.5
ความโปร่งใส ^c	เมตร	SECCHI DISC	1.5	g***	-
น้ำมันและไขมันบนผิวน้ำ ^c	-	OBSERVATION METHOD	มองไม่เห็น	สังเกตไม่พบด้วยตาเปล่า	-
บีโอดี ^c	มิลลิกรัมต่อลิตร	MEMBRANE ELECTRODE METHOD (SM: PART 5210 B AND PART 4500-O G)	1.0	-	0.5
ซีโอดี ^c	มิลลิกรัมต่อลิตร	CLOSED REFLUX, TITRIMETRIC METHOD (SM: PART 5220 C)	80.8	-	25.0
สารแขวนลอย ^c	มิลลิกรัมต่อลิตร	GRAVIMETRIC METHOD (SM: PART 2540 D)	10.3	g****	1.0
ฟอสเฟตทั้งหมด ^c	มิลลิกรัมต่อลิตร	PERSULPHATE DIGESTION AND ASCORBIC ACID METHOD	ตรวจไม่พบ	-	0.03
ไนโตรเจนทั้งหมด ^c	ไมโครกรัมต่อลิตร	NED COLOURIMETRIC, CADMIUM REDUCTION, KJELDAHL AND CALCULATION METHOD	1,122	-	0.50
METALS					
สังกะสี ^c	ไมโครกรัมต่อลิตร	PRE-CONCENTRATION AND INDUCTIVELY COUPLED PLASMA (ICP) METHOD (BASED ON METHOD OF SEAWATER ANALYSIS, GRASSHOFF, 1999, CHAPTER 12)	133	≤ 50	0.100



ดัชนี	หน่วย	วิธีการวิเคราะห์	ผลการวิเคราะห์ สถานที่ 2 T24AS964-0002	ค่ามาตรฐาน	ขีดจำกัดค่าสุด ของการวัด
MICROBIOLOGY					
แบคทีเรียกลุ่มโคลิฟอร์มทั้งหมด ^{a, b}	เอ็มพีไอต่อ 100 มิลลิลิตร	MULTIPLE-TUBE FERMENTATION TECHNIQUE (SM: PART 9221 B AND C)	2.0	≤ 1,000	1.8
สภาพตัวอย่าง สี/ลักษณะของน้ำ สีของตะกอน			ไม่มีสี/ใส เหลือง		

^a : อยู่ในขอบข่ายที่ได้รับการรับรอง ISO/IEC 17025 จากหน่วยรับรองระดับประเทศ สำนักงานมาตรฐานผลิตภัณฑ์อุตสาหกรรม

^b : อยู่ในขอบข่ายที่ได้รับการรับรอง ISO/IEC 17025 จากหน่วยรับรองระดับประเทศ กรมวิทยาศาสตร์บริการ

^c : รายการทดสอบที่ได้รับการทวนสอบโดยระบบคุณภาพของห้องปฏิบัติการ แต่ไม่อยู่ในขอบข่ายที่ได้รับการรับรอง

SM : STANDARD METHODS FOR THE EXAMINATION OF WATER AND WASTEWATER, APHA, AWWA, WEF, 24th EDITION, 2023.

มาตรฐาน : ประกาศคณะกรรมการสิ่งแวดล้อมแห่งชาติ (พ.ศ. 2564) เรื่อง กำหนดมาตรฐานคุณภาพน้ำทะเล

ประเภทที่ 5 : คุณภาพน้ำทะเลเพื่อการอุตสาหกรรม และท่าเรือ ได้แก่

- (1) แหล่งน้ำทะเลที่อยู่ประชิดกับเขตนิคมอุตสาหกรรม ตามกฎหมายว่าด้วยการนิคมอุตสาหกรรมแห่งประเทศไทย เขตประกอบการอุตสาหกรรมตามกฎหมายว่าด้วยโรงงาน เขตท่าเรือ ตามกฎหมายว่าด้วยการเดินเรือในน่านน้ำไทย ท่าเรือ หรือท่าเทียบเรือ แล้วแต่กรณี โดยมีขอบเขตนับตั้งแต่แนวน้ำลงต่ำสุดออกไปจนถึงระยะ 1,000 เมตร ตามแนวราบกับผิวน้ำ
- (2) แหล่งน้ำทะเลในเขตท่าเรือ เขตจอดเรือตามกฎหมายว่าด้วยการเดินเรือในน่านน้ำไทย
- (3) แหล่งน้ำทะเลที่อยู่ประชิดท่าเทียบเรือ ที่รับเรือขนาดตั้งแต่ 500 ตันกรอสขึ้นไป หรือความยาวหน้าท่าตั้งแต่ 100 เมตรขึ้นไป หรือมีพื้นที่ท่าเทียบเรือรวมตั้งแต่ 1,000 ตารางเมตรขึ้นไป โดยมีขอบเขตนับตั้งแต่แนวประชิดท่าเทียบเรือออกไปเป็นระยะ 1,000 เมตร ตามแนวราบกับผิวน้ำ

n* : มีค่าเปลี่ยนแปลงไม่เกินร้อยละ 10 ของค่าความเค็มต่ำสุด

n*** : มีค่าลดลงจากสภาพธรรมชาติไม่เกินร้อยละ 10 จากค่าความโปร่งใสต่ำสุด

n**** : มีค่าเปลี่ยนแปลงเพิ่มขึ้นไม่เกินผลรวมของค่าเฉลี่ย 1 วัน หรือ 1 เดือน หรือ 1 ปี บวกกับค่าเบี่ยงเบนมาตรฐานของค่าเฉลี่ยนั้น ๆ โดยค่าเฉลี่ย 1 วัน ให้วัดทุกชั่วโมง หรืออย่างน้อย 5 ครั้ง ที่ช่วงเวลาเท่า ๆ กัน ค่าเฉลี่ย 1 เดือนให้วัดทุกวันหรืออย่างน้อย 4 ครั้ง ที่ช่วงเวลาเท่า ๆ กัน ใน 1 เดือน ณ เวลาเดียวกัน และค่าเฉลี่ย 1 ปีให้วัดทุกเดือน ณ วันที่และเวลาเดียวกัน

^ : เก็บตัวอย่างที่ระดับความลึกใต้ผิวน้ำ 30 เซนติเมตร



(นางสาวจวีร์ธร บุญลา)
ผู้ควบคุมห้องปฏิบัติการ

ใบรายงานผลการวิเคราะห์

ชื่อโครงการ	: โครงการก่อสร้างท่าเทียบเรือขยายฝั่ง (ท่าเทียบเรือ A)	วันที่รับตัวอย่าง	: 20 สิงหาคม 2567
ชื่อลูกค้า	: การท่าเรือแห่งประเทศไทย ท่าเรือแหลมฉบัง สาขา 0001	วันที่วิเคราะห์	: 20 สิงหาคม - 4 กันยายน 2567
ที่อยู่	: ถนนสุขุมวิท ตำบลทุ่งสุขลา อำเภอศรีราชา จังหวัดชลบุรี 20230	วันที่ออกรายงานผล	: 6 กันยายน 2567
ข้อมูลผู้ติดต่อ	: โทรศัพท์ : 09 2281 4681 อีเมล : penpicha.chwtt@gmail.com	เลขที่ใบรายงานผล	: 2024-U082564
สถานที่เก็บตัวอย่าง	: ท่าเทียบเรือ A สถานีที่ 3	เลขที่งาน	: 2023-004950
ชนิดตัวอย่าง	: น้ำทะเล	หมายเลขปฏิบัติการ	: T24AS964-0003
วันที่เก็บ	: 20 สิงหาคม 2567		
เวลาเก็บ	: 09:50 น.		
วิธีเก็บ	: ผสมรวม, เทคนิคปลอดเชื้อ		
ผู้เก็บตัวอย่าง	: นายอนุศาสน์ สายดี		
ผู้วิเคราะห์	: นางสาวอิสริยาภรณ์ บัวดี		

ดัชนี	หน่วย	วิธีการวิเคราะห์	ผลการวิเคราะห์	ค่ามาตรฐาน	ขีดจำกัดค่าสุดของการวัด
			สถานีที่ 3 T24AS964-0003		
ความเป็นกรดและด่าง ^a	-	ELECTROMETRIC METHOD (AT SITE) SM: PART 4500-H ⁺ B AND 1060 B	8.4 (32°C)	7.0-8.5	-
ความเค็ม ^c	ส่วนในพันส่วน	ELECTRICAL CONDUCTIVITY METHOD (AT SITE) SM: PART 2520 B AND 1060 B	28.4	g ^o	0.1
ออกซิเจนละลาย ^c	มิลลิกรัมต่อลิตร	MEMBRANE ELECTRODE METHOD (AT SITE) SM: PART 4500-O G	4.3	≥ 4	0.5
ความโปร่งใส ^c	เมตร	SECCHI DISC	0.8	g ^{***}	-
น้ำมันและไขมันบนผิวน้ำ ^c	-	OBSERVATION METHOD	มองไม่เห็น	สังเกตไม่พบด้วยตาเปล่า	-
บีโอดี ^c	มิลลิกรัมต่อลิตร	MEMBRANE ELECTRODE METHOD (SM: PART 5210 B AND PART 4500-O G)	2.3	-	0.5
ซีโอดี ^c	มิลลิกรัมต่อลิตร	CLOSED REFLUX, TITRIMETRIC METHOD (SM: PART 5220 C)	93.4	-	25.0
สารแขวนลอย ^c	มิลลิกรัมต่อลิตร	GRAVIMETRIC METHOD (SM: PART 2540 D)	65.0	g ^{****}	1.0
ฟอสเฟตทั้งหมด ^c	มิลลิกรัมต่อลิตร	PERSULPHATE DIGESTION AND ASCORBIC ACID METHOD	0.07	-	0.03
ไนโตรเจนทั้งหมด ^c	ไมโครกรัมต่อลิตร	NED COLOURIMETRIC, CADMIUM REDUCTION, KJELDAHL AND CALCULATION METHOD	1,630	-	0.50
METALS					
สังกะสี ^c	ไมโครกรัมต่อลิตร	PRE-CONCENTRATION AND INDUCTIVELY COUPLED PLASMA (ICP) METHOD (BASED ON METHOD OF SEAWATER ANALYSIS, GRASSHOFF, 1999, CHAPTER 12)	1.70	≤ 50	0.100



ดัชนี	หน่วย	วิธีการวิเคราะห์	ผลการวิเคราะห์	ค่ามาตรฐาน	ขีดจำกัดต่ำสุดของการวัด
			สถานีที่ 3 T24AS964-0003		
MICROBIOLOGY					
แบคทีเรียกลุ่มโคลิฟอร์มทั้งหมด ^{a b}	เอ็มพีเอ็นต่อ 100 มิลลิลิตร	MULTIPLE-TUBE FERMENTATION TECHNIQUE (SM: PART 9221B AND C)	260	≤ 1,000	1.8
สภาพตัวอย่าง สี/ลักษณะของน้ำ สีของตะกอน			เหลือง/ขุ่น น้ำตาล		

^a : อยู่ในขอบข่ายที่ได้รับการรับรอง ISO/IEC 17025 จากหน่วยรับรองระดับประเทศ สำนักงานมาตรฐานผลิตภัณฑ์อุตสาหกรรม

^b : อยู่ในขอบข่ายที่ได้รับการรับรอง ISO/IEC 17025 จากหน่วยรับรองระดับประเทศ กรมวิทยาศาสตร์บริการ

^c : รายการทดสอบที่ได้รับการทวนสอบโดยระบบคุณภาพของห้องปฏิบัติการ แต่ไม่อยู่ในขอบข่ายที่ได้รับการรับรอง

SM : STANDARD METHODS FOR THE EXAMINATION OF WATER AND WASTEWATER, APHA, AWWA, WEF, 24th EDITION, 2023.

มาตรฐาน : ประกาศคณะกรรมการสิ่งแวดล้อมแห่งชาติ (พ.ศ. 2564) เรื่อง กำหนดมาตรฐานคุณภาพน้ำทะเล

ประเภทที่ 5 : คุณภาพน้ำทะเลเพื่อการอุตสาหกรรม และท่าเรือ ได้แก่

- (1) แหล่งน้ำทะเลที่อยู่ประชิดกับเขตนิคมอุตสาหกรรม ตามกฎหมายว่าด้วยการนิคมอุตสาหกรรมแห่งประเทศไทย เขตประกอบการอุตสาหกรรมตามกฎหมายว่าด้วยโรงงาน เขตท่าเรือ ตามกฎหมายว่าด้วยการเดินเรือในน่านน้ำไทย ท่าเรือ หรือท่าเทียบเรือ แล้วแต่กรณี โดยมีขอบเขตนับตั้งแต่แนวน้ำลงต่ำสุดออกไปจนถึงระยะ 1,000 เมตร ตามแนวราบกับผิวน้ำ
- (2) แหล่งน้ำทะเลในเขตท่าเรือ เขตจอดเรือตามกฎหมายว่าด้วยการเดินเรือในน่านน้ำไทย
- (3) แหล่งน้ำทะเลที่อยู่ประชิดท่าเทียบเรือ ที่รับเรือขนาดตั้งแต่ 500 ตันกรอสขึ้นไป หรือความยาวหน้าท่าตั้งแต่ 100 เมตรขึ้นไป หรือมีพื้นที่ท่าเทียบเรือรวมตั้งแต่ 1,000 ตารางเมตรขึ้นไป โดยมีขอบเขตนับตั้งแต่แนวประชิดท่าเทียบเรือออกไปเป็นระยะ 1,000 เมตร ตามแนวราบกับผิวน้ำ

ก* : มีค่าเปลี่ยนแปลงไม่เกินร้อยละ 10 ของค่าความเค็มต่ำสุด

ก*** : มีค่าลดลงจากสภาพธรรมชาติไม่เกินร้อยละ 10 จากค่าความโปร่งใสต่ำสุด

ก**** : มีค่าเปลี่ยนแปลงเพิ่มขึ้นไม่เกินผลรวมของค่าเฉลี่ย 1 วัน หรือ 1 เดือน หรือ 1 ปี บวกกับค่าเบี่ยงเบนมาตรฐานของค่าเฉลี่ยนั้น ๆ โดยค่าเฉลี่ย 1 วัน ให้วัดทุกชั่วโมง หรืออย่างน้อย 5 ครั้ง ที่ช่วงเวลาเท่า ๆ กัน ค่าเฉลี่ย 1 เดือน ให้วัดทุกวันหรืออย่างน้อย 4 ครั้ง ที่ช่วงเวลาเท่า ๆ กัน ใน 1 เดือน ณ เวลาเดียวกัน และค่าเฉลี่ย 1 ปี ให้วัดทุกเดือน ณ วันที่และเวลาเดียวกัน

^ : เก็บตัวอย่างที่ระดับความลึกใต้ผิวน้ำ 30 เซนติเมตร


(นางสาวจิรพรรณ นุญลา)
ผู้ควบคุมห้องปฏิบัติการ

ใบรายงานผลการวิเคราะห์

ชื่อโครงการ	: โครงการก่อสร้างท่าเทียบเรือชายฝั่ง (ท่าเทียบเรือ A)	วันที่รับตัวอย่าง	: 20 สิงหาคม 2567
ชื่อลูกค้า	: การท่าเรือแห่งประเทศไทย ท่าเรือแหลมฉบัง สาขา 0001	วันที่วิเคราะห์	: 20 สิงหาคม - 4 กันยายน 2567
ที่อยู่	: ถนนสุขุมวิท ตำบลทุ่งสุขลา อำเภอศรีราชา จังหวัดชลบุรี 20230	วันที่ออกรายงานผล	: 6 กันยายน 2567
ข้อมูลผู้ติดต่อ	: โทรศัพท์ : 09 2281 4681 อีเมล : penpicha.chwtt@gmail.com	เลขที่ใบรายงานผล	: 2024-U082565
สถานที่เก็บตัวอย่าง	: ท่าเทียบเรือ A สถานีที่ 4	เลขที่งาน	: 2023-004950
ชนิดตัวอย่าง	: น้ำทะเล	หมายเลขปฏิบัติการ	: T24AS964-0004
วันที่เก็บ	: 20 สิงหาคม 2567		
เวลาเก็บ	: 09:30 น.		
วิธีเก็บ	: ผสมรวม, เทคนิคปลอดเชื้อ		
ผู้เก็บตัวอย่าง	: นายอนุศาสน์ สายดี		
ผู้วิเคราะห์	: นางสาวอิสริยาภรณ์ บัวด้ม		

ดัชนี	หน่วย	วิธีการวิเคราะห์	ผลการวิเคราะห์	ค่ามาตรฐาน	ขีดจำกัดค่าสุดของการวัด
			สถานีที่ 4 T24AS964-0004		
ความเป็นกรดและด่าง ^a	-	ELECTROMETRIC METHOD (AT SITE) SM: PART 4500-H ⁺ B AND 1060 B	8.3 (32°C)	7.0-8.5	-
ความเค็ม ^c	ส่วนในพันส่วน	ELECTRICAL CONDUCTIVITY METHOD (AT SITE) SM: PART 2520 B AND 1060 B	30.1	g [*]	0.1
ออกซิเจนละลาย ^c	มิลลิกรัมต่อลิตร	MEMBRANE ELECTRODE METHOD (AT SITE) SM: PART 4500-O G	4.4	≥ 4	0.5
ความโปร่งใส ^c	เมตร	SECCHI DISC	1.0	g ^{***}	-
น้ำมันและไขมันบนผิวน้ำ ^c	-	OBSERVATION METHOD	มองไม่เห็น	สังเกตไม่พบด้วยตาเปล่า	-
บีโอดี ^c	มิลลิกรัมต่อลิตร	MEMBRANE ELECTRODE METHOD (SM: PART 5210 B AND PART 4500-O G)	1.3	-	0.5
ซีโอดี ^c	มิลลิกรัมต่อลิตร	CLOSED REFLUX, TITRIMETRIC METHOD (SM: PART 5220 C)	72.9	-	25.0
สารแขวนลอย ^c	มิลลิกรัมต่อลิตร	GRAVIMETRIC METHOD (SM: PART 2540 D)	15.4	g ^{****}	1.0
ฟอสเฟตทั้งหมด ^c	มิลลิกรัมต่อลิตร	PERSULPHATE DIGESTION AND ASCORBIC ACID METHOD	0.09	-	0.03
ไนโตรเจนทั้งหมด ^c	ไนโตรกรัมต่อลิตร	NED COLOURIMETRIC, CADMIUM REDUCTION, KJELDAHL AND CALCULATION METHOD	1,354	-	0.50
METALS					
สังกะสี ^c	ไมโครกรัมต่อลิตร	PRE-CONCENTRATION AND INDUCTIVELY COUPLED PLASMA (ICP) METHOD (BASED ON METHOD OF SEAWATER ANALYSIS, GRASSHOFF, 1999, CHAPTER 12)	1.94	≤ 50	0.100



ดัชนี	หน่วย	วิธีการวิเคราะห์	ผลการวิเคราะห์	ค่ามาตรฐาน	ขีดจำกัดต่ำสุดของการวัด
			สถานีที่ 4 T24AS964-0004		
MICROBIOLOGY					
แบคทีเรียกลุ่มโคลิฟอร์มทั้งหมด ^{a b}	เอ็มพีเอ็นต่อ 100 มิลลิลิตร	MULTIPLE-TUBE FERMENTATION TECHNIQUE (SM: PART 9221B AND C)	21	≤ 1,000	1.8
สภาพตัวอย่าง สี/ลักษณะของน้ำ สีของตะกอน			ไม่มีสี/ใส น้ำตาล		

^a : อยู่ในขอบข่ายที่ได้รับการรับรอง ISO/IEC 17025 จากหน่วยรับรองระดับประเทศ สำนักงานมาตรฐานผลิตภัณฑ์อุตสาหกรรม

^b : อยู่ในขอบข่ายที่ได้รับการรับรอง ISO/IEC 17025 จากหน่วยรับรองระดับประเทศ กรมวิทยาศาสตร์บริการ

^c : รายการทดสอบที่ได้รับการทวนสอบโดยระบบคุณภาพของห้องปฏิบัติการ แต่ไม่อยู่ในขอบข่ายที่ได้รับการรับรอง

SM : STANDARD METHODS FOR THE EXAMINATION OF WATER AND WASTEWATER, APHA, AWWA, WEF, 24th EDITION, 2023.

มาตรฐาน : ประกาศคณะกรรมการสิ่งแวดล้อมแห่งชาติ (พ.ศ. 2564) เรื่อง กำหนดมาตรฐานคุณภาพน้ำทะเล

ประเภทที่ 5 : คุณภาพน้ำทะเลเพื่อการอุตสาหกรรม และท่าเรือ ได้แก่

- (1) แหล่งน้ำทะเลที่อยู่ประชิดกับเขตนิคมอุตสาหกรรม ตามกฎหมายว่าด้วยการนิคมอุตสาหกรรมแห่งประเทศไทย เขตประกอบการอุตสาหกรรมตามกฎหมายว่าด้วยโรงงาน เขตท่าเรือ ตามกฎหมายว่าด้วยการเดินเรือในน่านน้ำไทย ท่าเรือ หรือท่าเทียบเรือ แล้วแต่กรณี โดยมีขอบเขตนับตั้งแต่แนวน้ำลงต่ำสุดออกไปจนถึงระยะ 1,000 เมตร ตามแนวราบกับผิวน้ำ
- (2) แหล่งน้ำทะเลในเขตท่าเรือ เขตจอดเรือตามกฎหมายว่าด้วยการเดินเรือในน่านน้ำไทย
- (3) แหล่งน้ำทะเลที่อยู่ประชิดท่าเทียบเรือ ที่รับเรือขนาดตั้งแต่ 500 ตันกรอสขึ้นไป หรือความยาวหน้าท่าตั้งแต่ 100 เมตรขึ้นไป หรือมีพื้นที่ท่าเทียบเรือรวมตั้งแต่ 1,000 ตารางเมตรขึ้นไป โดยมีขอบเขตนับตั้งแต่แนวประชิดท่าเทียบเรือออกไปเป็นระยะ 1,000 เมตร ตามแนวราบกับผิวน้ำ

ก* : มีค่าเปลี่ยนแปลงไม่เกินร้อยละ 10 ของค่าความเค็มต่ำสุด

ก*** : มีค่าลดลงจากสภาพธรรมชาติไม่เกินร้อยละ 10 จากค่าความโปร่งใสต่ำสุด

ก**** : มีค่าเปลี่ยนแปลงเพิ่มขึ้นไม่เกินผลรวมของค่าเฉลี่ย 1 วัน หรือ 1 เดือน หรือ 1 ปี บวกกับค่าเบี่ยงเบนมาตรฐานของค่าเฉลี่ยนั้น ๆ โดยค่าเฉลี่ย 1 วัน ให้วัดทุกชั่วโมง หรืออย่างน้อย 5 ครั้ง ที่ช่วงเวลาเท่า ๆ กัน ค่าเฉลี่ย 1 เดือนให้วัดทุกวันหรืออย่างน้อย 4 ครั้ง ที่ช่วงเวลาเท่า ๆ กัน ใน 1 เดือน ณ เวลาเดียวกันและค่าเฉลี่ย 1 ปีให้วัดทุกเดือน ณ วันที่และเวลาเดียวกัน

^ : เก็บตัวอย่างที่ระดับความลึกใต้ผิวน้ำ 30 เซนติเมตร



(นางสาวจวีวรรณ นุญลา)
ผู้ควบคุมห้องปฏิบัติการ

ใบรายงานผลการวิเคราะห์

ชื่อโครงการ	: โครงการก่อสร้างท่าเทียบเรือชายฝั่ง (ท่าเทียบเรือ A)	วันที่รับตัวอย่าง	: 20 สิงหาคม 2567
ชื่อลูกค้า	: การท่าเรือแห่งประเทศไทย ท่าเรือแหลมฉบัง สาขา 0001	วันที่วิเคราะห์	: 20 สิงหาคม - 4 กันยายน 2567
ที่อยู่	: ถนนสุขุมวิท ตำบลทุ่งสุขลา อำเภอศรีราชา จังหวัดชลบุรี 20230	วันที่ออกรายงานผล	: 6 กันยายน 2567
ข้อมูลผู้ติดต่อ	: โทรศัพท์ : 09 2281 4681 อีเมล : penpicha.chwtt@gmail.com	เลขที่ใบรายงานผล	: 2024-U082566
สถานที่เก็บตัวอย่าง	: ท่าเทียบเรือ A สถานีที่ 5	เลขที่งาน	: 2023-004950
ชนิดตัวอย่าง	: น้ำทะเล	หมายเลขปฏิบัติการ	: T24AS964-0005
วันที่เก็บ	: 20 สิงหาคม 2567		
เวลาเก็บ	: 09:00 น.		
วิธีเก็บ	: ผสมรวม, เทคนิคปลอดเชื้อ		
ผู้เก็บตัวอย่าง	: นายอนุศาสน์ สายดี		
ผู้วิเคราะห์	: นางสาววิสิริยาภรณ์ บัวตัน		

ดัชนี	หน่วย	วิธีการวิเคราะห์	ผลการวิเคราะห์	ค่ามาตรฐาน	ขีดจำกัดค่าสุดของการวัด
			สถานีที่ 5 T24AS964-0005		
ความเป็นกรดและด่าง ^a	-	ELECTROMETRIC METHOD (AT SITE) SM: PART 4500-H ⁺ B AND 1060 B	8.2 (32°C)	7.0-8.5	-
ความเค็ม ^c	ส่วนในพันส่วน	ELECTRICAL CONDUCTIVITY METHOD (AT SITE) SM: PART 2520 B AND 1060 B	315	ก*	0.1
ออกซิเจนละลาย ^c	มิลลิกรัมต่อลิตร	MEMBRANE ELECTRODE METHOD (AT SITE) SM: PART 4500-O G	4.6	≥ 4	0.5
ความโปร่งใส ^c	เมตร	SECCHI DISC	1.5	ก***	-
น้ำมันและไขมันบนผิวน้ำ ^c	-	OBSERVATION METHOD	มองไม่เห็น	สังเกตไม่พบด้วยตาเปล่า	-
บีโอดี ^c	มิลลิกรัมต่อลิตร	MEMBRANE ELECTRODE METHOD (SM: PART 5210 B AND PART 4500-O G)	1.7	-	0.5
ซีโอดี ^c	มิลลิกรัมต่อลิตร	CLOSED REFLUX, TITRIMETRIC METHOD (SM: PART 5220 C)	74.4	-	25.0
สารแขวนลอย ^c	มิลลิกรัมต่อลิตร	GRAVIMETRIC METHOD (SM: PART 2540 D)	8.6	ก****	1.0
ฟอสเฟตทั้งหมด ^c	มิลลิกรัมต่อลิตร	PERSULPHATE DIGESTION AND ASCORBIC ACID METHOD	0.06	-	0.03
ไนโตรเจนทั้งหมด ^c	ไนโตรเจนต่อลิตร	NED COLOURIMETRIC, CADMIUM REDUCTION, KJELDAHL AND CALCULATION METHOD	1,128	-	0.50
METALS					
สังกะสี ^c	ไนโตรเจนต่อลิตร	PRE-CONCENTRATION AND INDUCTIVELY COUPLED PLASMA (ICP) METHOD (BASED ON METHOD OF SEAWATER ANALYSIS, GRASSHOFF, 1999, CHAPTER 12)	1.25	≤ 50	0.100



ดัชนี	หน่วย	วิธีการวิเคราะห์	ผลการวิเคราะห์	ค่ามาตรฐาน	ขีดจำกัดต่ำสุดของการวัด
			สถานีที่ 5 T24AS964-0005		
MICROBIOLOGY					
แบคทีเรียกลุ่มโคลิฟอร์มทั้งหมด ^{a b}	เอ็มพีเอ็นต่อ 100 มิลลิลิตร	MULTIPLE-TUBE FERMENTATION TECHNIQUE (SM: PART 9221B AND C)	49	≤ 1,000	1.8
สภาพตัวอย่าง สี/ลักษณะของน้ำ สีของตะกอน			ไม่มีสี/ใส น้ำตาล		

^a : อยู่ในขอบข่ายที่ได้รับการรับรอง ISO/IEC 17025 จากหน่วยรับรองระดับประเทศ สำนักงานมาตรฐานผลิตภัณฑ์อุตสาหกรรม

^b : อยู่ในขอบข่ายที่ได้รับการรับรอง ISO/IEC 17025 จากหน่วยรับรองระดับประเทศ กรมวิทยาศาสตร์บริการ

^c : รายการทดสอบที่ได้รับการทวนสอบโดยระบบคุณภาพของห้องปฏิบัติการ แต่ไม่อยู่ในขอบข่ายที่ได้รับการรับรอง

SM : STANDARD METHODS FOR THE EXAMINATION OF WATER AND WASTEWATER, APHA, AWWA, WEF, 24th EDITION, 2023.

มาตรฐาน : ประกาศคณะกรรมการสิ่งแวดล้อมแห่งชาติ (พ.ศ. 2564) เรื่อง กำหนดมาตรฐานคุณภาพน้ำทะเล

ประเภทที่ 5 : คุณภาพน้ำทะเลเพื่อการอุตสาหกรรม และท่าเรือ ได้แก่

- (1) แหล่งน้ำทะเลที่อยู่ประชิดกับเขตนิคมอุตสาหกรรม ตามกฎหมายว่าด้วยการนิคมอุตสาหกรรมแห่งประเทศไทย เขตประกอบการอุตสาหกรรมตามกฎหมายว่าด้วยโรงงาน เขตท่าเรือ ตามกฎหมายว่าด้วยการเดินเรือในน่านน้ำไทย ท่าเรือ หรือท่าเทียบเรือ แล้วแต่กรณี โดยมีขอบเขตนับตั้งแต่แนวน้ำลงต่ำสุดออกไปจนถึงระยะ 1,000 เมตร ตามแนวราบกับผิวน้ำ
- (2) แหล่งน้ำทะเลในเขตท่าเรือ เขตจอดเรือตามกฎหมายว่าด้วยการเดินเรือในน่านน้ำไทย
- (3) แหล่งน้ำทะเลที่อยู่ประชิดท่าเทียบเรือ ที่รับเรือขนาดตั้งแต่ 500 ตันกรอสขึ้นไป หรือความยาวหน้าท่าตั้งแต่ 100 เมตรขึ้นไป หรือมีพื้นที่ท่าเทียบเรือรวมตั้งแต่ 1,000 ตารางเมตรขึ้นไป โดยมีขอบเขตนับตั้งแต่แนวประชิดท่าเทียบเรือออกไปเป็นระยะ 1,000 เมตร ตามแนวราบกับผิวน้ำ

ก* : มีค่าเปลี่ยนแปลงไม่เกินร้อยละ 10 ของค่าความเค็มต่ำสุด

ก*** : มีค่าลดลงจากสภาพธรรมชาติไม่เกินร้อยละ 10 จากค่าความโปร่งใสต่ำสุด

ก**** : มีค่าเปลี่ยนแปลงเพิ่มขึ้นไม่เกินผลรวมของค่าเฉลี่ย 1 วัน หรือ 1 เดือน หรือ 1 ปี บวกกับค่าเบี่ยงเบนมาตรฐานของค่าเฉลี่ยนั้น ๆ โดยค่าเฉลี่ย 1 วัน ให้วัดทุกชั่วโมง หรืออย่างน้อย 5 ครั้ง ที่ช่วงเวลาเท่า ๆ กัน ค่าเฉลี่ย 1 เดือน ให้วัดทุกวันหรืออย่างน้อย 4 ครั้ง ที่ช่วงเวลาเท่า ๆ กัน ใน 1 เดือน ณ เวลาเดียวกัน และค่าเฉลี่ย 1 ปี ให้วัดทุกเดือน ณ วันที่และเวลาเดียวกัน

^ : เก็บตัวอย่างที่ระดับความลึกใต้ผิวน้ำ 30 เซนติเมตร



(นางสาวจวีวรรณ นุญลา)
ผู้ควบคุมห้องปฏิบัติการ



Ref. No. WR933/11/24

Report No. 2411/462

1/8/67

รายงานผลการวิเคราะห์คุณภาพน้ำทะเล

โครงการ : ก่อสร้างท่าเทียบเรือชายฝั่ง (ท่าเทียบเรือ A)
ที่ตั้งโครงการ : ตำบลทุ่งสุขลา อำเภอสัตร์ราชา จังหวัดชลบุรี
ชื่อ/ที่อยู่ลูกค้า : การท่าเรือแห่งประเทศไทย ท่าเรือแหลมฉบัง
ผู้เก็บตัวอย่าง : สถานีวิจัยประมงสัตร์ราชา มหาวิทยาลัยเกษตรศาสตร์

วันที่เก็บตัวอย่าง : 28 พฤศจิกายน 2567
วันที่รับตัวอย่าง : 29 พฤศจิกายน 2567
วันที่วิเคราะห์ : 29 พฤศจิกายน-9 ธันวาคม 2567
วันที่ออกรายงาน : 11 ธันวาคม 2567

พารามิเตอร์	วิธีวิเคราะห์	สถานีที่ 1	ค่ามาตรฐาน
		พิกัด 703284E 1445689N	
Transparency (m.)	Secchi Disc	2.1	๕'
pH	Electrometric Method (4500-H ⁺ B.)	8.05	7.0-8.5
Salinity (ppt)	Electrical Conductivity Method (2520 B.)	31.6	Δ10%
Total Suspended Solids (mg/L)	Total Suspended Solids Dried at 103-105 °C (2540 D.)	17.9	ไม่เกิน 18.3 ⁽¹⁾
Dissolved Oxygen (mg/L)	Azide Modification (4500-O C.)	6.3	ไม่น้อยกว่า 4
BOD ₅ (mg/L)	5 Day BOD Test (5210 B.) & Membrane Electrode Method (4500-O G.)	3	-
COD (mg/L)	Closed Reflux, Titrimetric Method (5220 C.)	38	-
Grease & Oil	Observation	มองไม่เห็น	***
Total Phosphate (μg/L)	Ascorbic Acid Method (4500-P E.)	0.1	-
Total Nitrogen (mg-N/L)	Macro-Kjeldahl Method (4500-N _{org} B.) & Titrimetric Method (4500-NH ₃ C.), Ultraviolet Spectrophotometric Screening Method (4500-NO ₃ ⁻ B.), Colorimetric Method (4500-NO ₂ ⁻ B.)	1.4	-
Zinc (μg/L)	Pre-Concentration, Inductively Coupled Plasma Method (3030 F. & 3120 B.)	6.2	ไม่เกิน 50
Total Coliform Bacteria (MPN/100 mL)	Multiple-Tube Fermentation Technique (9221 B.)	<1.8	ไม่เกิน 1,000



Ref. No. WR933/11/24

Report No. 2411/462

1/8/67

รายงานผลการวิเคราะห์คุณภาพน้ำทะเล

หมายเหตุ:

ลักษณะตัวอย่าง: โส ตะกอนเล็กน้อย

ธ' = ความโปร่งใส (Transparency) มีค่าลดลงจากสภาพธรรมชาติไม่เกินร้อยละ 10 จากค่าความโปร่งใสต่ำสุดที่ตรวจวัดได้ของตัวอย่างน้ำทะเลที่เก็บจากสถานีเก็บตัวอย่างเดียวกัน ย้อนหลัง 1 ปี ในช่วงเวลาน้ำขึ้น น้ำลง และฤดูกาลเดียวกัน

$\Delta 10\%$ = ความเค็ม (Salinity) มีค่าเปลี่ยนแปลงไม่เกินร้อยละ 10 ของค่าความเค็มต่ำสุด

[1] = ค่ามาตรฐานสารแขวนลอย มีค่าเปลี่ยนแปลงเพิ่มขึ้นไม่เกินผลรวมของค่าเฉลี่ย 1 วัน หรือ 1 เดือน หรือ 1 ปี บวกกับค่าเบี่ยงเบนมาตรฐานของค่าเฉลี่ยนั้นๆ โดยค่าเฉลี่ย 1 วัน ให้วัดทุกชั่วโมง หรืออย่างน้อย 5 ครั้ง ที่ช่วงเวลาเท่าๆ กัน ค่าเฉลี่ย 1 เดือน ให้วัดทุกวันหรืออย่างน้อย 4 ครั้ง ที่ช่วงเวลาเท่าๆ กัน ใน 1 เดือน ณ เวลาเดียวกัน และค่าเฉลี่ย 1 ปี ให้วัดทุกเดือน ณ วันที่และเวลาเดียวกัน

*** = ไม่มีน้ำมันหรือไขมันที่สามารถมองเห็นได้ด้วยตาเปล่าลอยอยู่บนผิวน้ำ

ค่ามาตรฐาน = ประกาศคณะกรรมการสิ่งแวดล้อมแห่งชาติ พ.ศ. 2564 เรื่อง กำหนดมาตรฐานคุณภาพน้ำทะเล (ประเภทที่ 5)

Method = Standard Methods for the Examination of Water and Wastewater, APHA, AWWA, WEF, 24th Edition, 2023.

ผลการตรวจวิเคราะห์นี้รับรองเฉพาะตัวอย่างที่ได้ทำการวิเคราะห์เท่านั้น

ห้ามคัดถ่ายรายงานผลการตรวจวิเคราะห์เพียงบางส่วนโดยไม่ได้รับอนุญาตจากบริษัทเป็นลายลักษณ์อักษร

(นางสาววารารณ์ ภูวัต)

ผู้ควบคุมห้องวิเคราะห์

11 / 12 / 67

----- End of Report -----



Ref. No. WR939/11/24

Report No. 2411/462

1/8/67

รายงานผลการวิเคราะห์คุณภาพน้ำทะเล

โครงการ : ก่อสร้างท่าเทียบเรือชายฝั่ง (ท่าเทียบเรือ A) วันที่เก็บตัวอย่าง : 28 พฤศจิกายน 2567
ที่ตั้งโครงการ : ตำบลทุ่งสุขลา อำเภอสัตหีบ จังหวัดชลบุรี วันที่รับตัวอย่าง : 29 พฤศจิกายน 2567
ชื่อ/ที่อยู่ลูกค้า : การท่าเรือแห่งประเทศไทย ท่าเรือแหลมฉบัง วันที่วิเคราะห์ : 29 พฤศจิกายน-9 ธันวาคม 2567
ผู้เก็บตัวอย่าง : สถาบันวิจัยประมงสัตหีบ มหาวิทยาลัยเกษตรศาสตร์ วันที่ออกรายงาน : 11 ธันวาคม 2567

พารามิเตอร์	วิธีวิเคราะห์	สถานีที่ 2	ค่ามาตรฐาน
		พิกัด 705790E 1445638N	
Transparency (m.)	Secchi Disc	2.3	8'
pH	Electrometric Method (4500-H ⁺ B.)	8.01	7.0-8.5
Salinity (ppt)	Electrical Conductivity Method (2520 B.)	31.7	Δ10%
Total Suspended Solids (mg/L)	Total Suspended Solids Dried at 103-105 °C (2540 D.)	15.9	ไม่เกิน 20.7 ⁽¹⁾
Dissolved Oxygen (mg/L)	Azide Modification (4500-O C.)	5.8	ไม่น้อยกว่า 4
BOD ₅ (mg/L)	5 Day BOD Test (5210 B.) & Membrane Electrode Method (4500-O G.)	2	-
COD (mg/L)	Closed Reflux, Titrimetric Method (5220 C.)	32	-
Grease & Oil	Observation	มองไม่เห็น	***
Total Phosphate (μg/L)	Ascorbic Acid Method (4500-P E.)	<0.1	-
Total Nitrogen (mg-N/L)	Macro-Kjeldahl Method (4500-N _{org} B.) & Titrimetric Method (4500-NH ₃ C.), Ultraviolet Spectrophotometric Screening Method (4500-NO ₃ ⁻ B.), Colorimetric Method (4500-NO ₂ ⁻ B.)	1.4	-
Zinc (μg/L)	Pre-Concentration, Inductively Coupled Plasma Method (3030 F. & 3120 B.)	7.5	ไม่เกิน 50
Total Coliform Bacteria (MPN/100 mL)	Multiple-Tube Fermentation Technique (9221 B.)	<1.8	ไม่เกิน 1,000



Ref. No. WR939/11/24

Report No. 2411/462

1/8/67

รายงานผลการวิเคราะห์คุณภาพน้ำทะเล

หมายเหตุ:

ลักษณะตัวอย่าง: สี ตะกอนเล็กน้อย

๑' = ความโปร่งใส (Transparency) มีค่าลดลงจากสภาพธรรมชาติไม่เกินร้อยละ 10 จากค่าความโปร่งใสต่ำสุดที่ตรวจวัดได้ของตัวอย่างน้ำทะเลที่เก็บจากสถานีเก็บตัวอย่างเดียวกัน ย้อนหลัง 1 ปี ในช่วงเวลาน้ำขึ้น น้ำลง และฤดูกาลเดียวกัน

$\Delta 10\%$ = ความเค็ม (Salinity) มีค่าเปลี่ยนแปลงไม่เกินร้อยละ 10 ของค่าความเค็มต่ำสุด

[1] = ค่ามาตรฐานสารแขวนลอย มีค่าเปลี่ยนแปลงเพิ่มขึ้นไม่เกินผลรวมของค่าเฉลี่ย 1 วัน หรือ 1 เดือน หรือ 1 ปี บวกกับค่าเบี่ยงเบนมาตรฐานของค่าเฉลี่ยนั้นๆ โดยค่าเฉลี่ย 1 วัน ให้วัดทุกชั่วโมง หรืออย่างน้อย 5 ครั้ง ที่ช่วงเวลาเท่าๆ กัน ค่าเฉลี่ย 1 เดือน ให้วัดทุกวันหรืออย่างน้อย 4 ครั้ง ที่ช่วงเวลาเท่าๆ กัน ใน 1 เดือน ณ เวลาเดียวกัน และค่าเฉลี่ย 1 ปี ให้วัดทุกเดือน ณ วันที่และเวลาเดียวกัน

*** = ไม่มีน้ำมันหรือไขมันที่สามารถมองเห็นได้ด้วยตาเปล่าลอยอยู่บนผิวน้ำ

ค่ามาตรฐาน = ประกาศคณะกรรมการสิ่งแวดล้อมแห่งชาติ พ.ศ. 2564 เรื่อง กำหนดมาตรฐานคุณภาพน้ำทะเล (ประเภทที่ 5)

Method = Standard Methods for the Examination of Water and Wastewater, APHA, AWWA, WEF, 24th Edition, 2023.

ผลการตรวจวิเคราะห์นี้รับรองเฉพาะตัวอย่างที่ได้ทำการวิเคราะห์เท่านั้น

ห้ามคัดถ่ายรายงานผลการตรวจวิเคราะห์เพียงบางส่วนโดยไม่ได้รับอนุญาตจากบริษัทเป็นลายลักษณ์อักษร

(นางสาววราภรณ์ ภูวิธ)

ผู้ควบคุมห้องวิเคราะห์

11 / 12 / 67

----- End of Report -----



Ref. No. WR945/11/24

Report No. 2411/462

1/8/67

รายงานผลการวิเคราะห์คุณภาพน้ำทะเล

โครงการ : ก่อสร้างท่าเทียบเรือชายฝั่ง (ท่าเทียบเรือ A) วันที่เก็บตัวอย่าง : 28 พฤศจิกายน 2567
ที่ตั้งโครงการ : ตำบลทุ่งสุขลา อำเภอสรีราชา จังหวัดชลบุรี วันที่รับตัวอย่าง : 29 พฤศจิกายน 2567
ชื่อ/ที่อยู่ลูกค้า : การท่าเรือแห่งประเทศไทย ท่าเรือแหลมฉบัง วันที่วิเคราะห์ : 29 พฤศจิกายน-9 ธันวาคม 2567
ผู้เก็บตัวอย่าง : สถานีวิจัยประมงศรีราชา มหาวิทยาลัยเกษตรศาสตร์ วันที่ออกรายงาน : 11 ธันวาคม 2567

พารามิเตอร์	วิธีวิเคราะห์	สถานีที่ 3	ค่ามาตรฐาน
		พิกัด 705116E 1440500N	
Transparency (m.)	Secchi Disc	1.1	8'
pH	Electrometric Method (4500-H ⁺ B.)	8.04	7.0-8.5
Salinity (ppt)	Electrical Conductivity Method (2520 B.)	31.4	Δ10%
Total Suspended Solids (mg/L)	Total Suspended Solids Dried at 103-105 °C (2540 D.)	28.8	ไม่เกิน 30.1 ⁽¹⁾
Dissolved Oxygen (mg/L)	Azide Modification (4500-O C.)	6.8	ไม่น้อยกว่า 4
BOD ₅ (mg/L)	5 Day BOD Test (5210 B.) & Membrane Electrode Method (4500-O G.)	2	-
COD (mg/L)	Closed Reflux, Titrimetric Method (5220 C.)	29	-
Grease & Oil	Observation	มองไม่เห็น	***
Total Phosphate (μg/L)	Ascorbic Acid Method (4500-P E.)	<0.1	-
Total Nitrogen (mg-N/L)	Macro-Kjeldahl Method (4500-N _{org} B.) & Titrimetric Method (4500-NH ₃ C.), Ultraviolet Spectrophotometric Screening Method (4500-NO ₃ ⁻ B.), Colorimetric Method (4500-NO ₂ ⁻ B.)	1.1	-
Zinc (μg/L)	Pre-Concentration, Inductively Coupled Plasma Method (3030 F. & 3120 B.)	7.8	ไม่เกิน 50
Total Coliform Bacteria (MPN/100 mL)	Multiple-Tube Fermentation Technique (9221 B.)	<1.8	ไม่เกิน 1,000



Ref. No. WR945/11/24

Report No. 2411/462

1/8/67

รายงานผลการวิเคราะห์คุณภาพน้ำทะเล

หมายเหตุ:

ลักษณะตัวอย่าง: ใส ตะกอนเล็กน้อย

ธ' = ความโปร่งใส (Transparency) มีค่าลดลงจากสภาพธรรมชาติไม่เกินร้อยละ 10 จากค่าความโปร่งใสต่ำสุดที่ตรวจวัดได้ของตัวอย่างน้ำทะเลที่เก็บจากสถานีเก็บตัวอย่างเดียวกัน ย้อนหลัง 1 ปี ในช่วงเวลาน้ำขึ้น น้ำลง และฤดูกาลเดียวกัน

$\Delta 10\%$ = ความเค็ม (Salinity) มีค่าเปลี่ยนแปลงไม่เกินร้อยละ 10 ของค่าความเค็มต่ำสุด

[1] = ค่ามาตรฐานสารแขวนลอย มีค่าเปลี่ยนแปลงเพิ่มขึ้นไม่เกินผลรวมของค่าเฉลี่ย 1 วัน หรือ 1 เดือน หรือ 1 ปี บวกกับค่าเบี่ยงเบนมาตรฐานของค่าเฉลี่ยนั้นๆ โดยค่าเฉลี่ย 1 วัน ให้วัดทุกชั่วโมง หรืออย่างน้อย 5 ครั้ง ที่ช่วงเวลาเท่าๆ กัน ค่าเฉลี่ย 1 เดือน ให้วัดทุกวันหรืออย่างน้อย 4 ครั้ง ที่ช่วงเวลาเท่าๆ กัน ใน 1 เดือน ณ เวลาเดียวกัน และค่าเฉลี่ย 1 ปี ให้วัดทุกเดือน ณ วันที่และเวลาเดียวกัน

*** = ไม่มีน้ำมันหรือไขมันที่สามารถมองเห็นได้ด้วยตาเปล่าลอยอยู่บนผิวน้ำ

ค่ามาตรฐาน = ประกาศคณะกรรมการสิ่งแวดล้อมแห่งชาติ พ.ศ. 2564 เรื่อง กำหนดมาตรฐานคุณภาพน้ำทะเล (ประเภทที่ 5)

Method = Standard Methods for the Examination of Water and Wastewater, APHA, AWWA, WEF, 24th Edition, 2023.

ผลการตรวจวิเคราะห์นี้รับรองเฉพาะตัวอย่างที่ได้ทำการวิเคราะห์เท่านั้น

ห้ามคัดถ่ายรายงานผลการตรวจวิเคราะห์เพียงบางส่วนโดยไม่ได้รับอนุญาตจากบริษัทเป็นลายลักษณ์อักษร

(นางสาวรากรณ ภูวดี)

ผู้ควบคุมห้องวิเคราะห์

11 / 12 / 67

----- End of Report -----



Ref. No. WR951/11/24

Report No. 2411/462

1/8/67

รายงานผลการวิเคราะห์คุณภาพน้ำทะเล

โครงการ : ก่อสร้างท่าเทียบเรือชายฝั่ง (ท่าเทียบเรือ A) วันที่เก็บตัวอย่าง : 28 พฤศจิกายน 2567
ที่ตั้งโครงการ : ตำบลทุ่งสุขลา อำเภอสัตหีบ จังหวัดชลบุรี วันที่รับตัวอย่าง : 29 พฤศจิกายน 2567
ชื่อ/ที่อยู่ลูกค้า : การท่าเรือแห่งประเทศไทย ท่าเรือแหลมฉบัง วันที่วิเคราะห์ : 29 พฤศจิกายน-9 ธันวาคม 2567
ผู้เก็บตัวอย่าง : สถานีวิจัยประมงศรีราชา มหาวิทยาลัยเกษตรศาสตร์ วันที่ออกรายงาน : 11 ธันวาคม 2567

พารามิเตอร์	วิธีวิเคราะห์	สถานีที่ 4	ค่ามาตรฐาน
		พิกัด 703305E 1440089N	
Transparency (m.)	Secchi Disc	2.2	๕'
pH	Electrometric Method (4500-H ⁺ B.)	8.02	7.0-8.5
Salinity (ppt)	Electrical Conductivity Method (2520 B.)	31.5	Δ10%
Total Suspended Solids (mg/L)	Total Suspended Solids Dried at 103-105 °C (2540 D.)	20.8	ไม่เกิน 21.5 ⁽¹⁾
Dissolved Oxygen (mg/L)	Azide Modification (4500-O C.)	6.4	ไม่น้อยกว่า 4
BOD ₅ (mg/L)	5 Day BOD Test (5210 B.) & Membrane Electrode Method (4500-O G.)	3	-
COD (mg/L)	Closed Reflux, Titrimetric Method (5220 C.)	32	-
Grease & Oil	Observation	มองไม่เห็น	***
Total Phosphate (μg/L)	Ascorbic Acid Method (4500-P E.)	<0.1	-
Total Nitrogen (mg-N/L)	Macro-Kjeldahl Method (4500-N _{org} B.) & Titrimetric Method (4500-NH ₃ C.), Ultraviolet Spectrophotometric Screening Method (4500-NO ₃ ⁻ B.), Colorimetric Method (4500-NO ₂ ⁻ B.)	0.6	-
Zinc (μg/L)	Pre-Concentration, Inductively Coupled Plasma Method (3030 F. & 3120 B.)	5.3	ไม่เกิน 50
Total Coliform Bacteria (MPN/100 mL)	Multiple-Tube Fermentation Technique (9221 B.)	2.0	ไม่เกิน 1,000



Ref. No. WR951/11/24

Report No. 2411/462

1/8/67

รายงานผลการวิเคราะห์คุณภาพน้ำทะเล

หมายเหตุ:

ลักษณะตัวอย่าง: สี ตะกอนเล็กน้อย

- ๕' = ความโปร่งใส (Transparency) มีค่าลดลงจากสภาพธรรมชาติไม่เกินร้อยละ 10 จากค่าความโปร่งใสต่ำสุดที่ตรวจวัดได้ของตัวอย่างน้ำทะเลที่เก็บจากสถานีเก็บตัวอย่างเดียวกัน ย้อนหลัง 1 ปี ในช่วงเวลาน้ำขึ้น น้ำลง และฤดูกาลเดียวกัน
- $\Delta 10\%$ = ความเค็ม (Salinity) มีค่าเปลี่ยนแปลงไม่เกินร้อยละ 10 ของค่าความเค็มต่ำสุด
- [1] = ค่ามาตรฐานสารแขวนลอย มีค่าเปลี่ยนแปลงเพิ่มขึ้นไม่เกินผลรวมของค่าเฉลี่ย 1 วัน หรือ 1 เดือน หรือ 1 ปี บวกกับค่าเบี่ยงเบนมาตรฐานของค่าเฉลี่ยนั้นๆ โดยค่าเฉลี่ย 1 วัน ให้วัดทุกชั่วโมง หรืออย่างน้อย 5 ครั้ง ที่ช่วงเวลาเท่าๆ กัน ค่าเฉลี่ย 1 เดือน ให้วัดทุกวันหรืออย่างน้อย 4 ครั้ง ที่ช่วงเวลาเท่าๆ กัน ใน 1 เดือน ณ เวลาเดียวกัน และค่าเฉลี่ย 1 ปี ให้วัดทุกเดือน ณ วันที่และเวลาเดียวกัน
- *** = ไม่มีน้ำมันหรือไขมันที่สามารถมองเห็นได้ด้วยตาเปล่าลอยอยู่บนผิวน้ำ
- ค่ามาตรฐาน = ประกาศคณะกรรมการสิ่งแวดล้อมแห่งชาติ พ.ศ. 2564 เรื่อง กำหนดมาตรฐานคุณภาพน้ำทะเล (ประเภทที่ 5)
- Method = Standard Methods for the Examination of Water and Wastewater, APHA, AWWA, WEF, 24th Edition, 2023.

ผลการตรวจวิเคราะห์นี้รับรองเฉพาะตัวอย่างที่ได้ทำการวิเคราะห์เท่านั้น

ห้ามคัดถ่ายรายงานผลการตรวจวิเคราะห์เพียงบางส่วนโดยไม่ได้รับอนุญาตจากบริษัทเป็นลายลักษณ์อักษร

(นางสาววารารณ์ ภูวดี)

ผู้ควบคุมห้องวิเคราะห์

11 / 12 / 67

----- End of Report -----



Ref. No. WR957/11/24

Report No. 2411/462

1/8/67

รายงานผลการวิเคราะห์คุณภาพน้ำทะเล

โครงการ : ก่อสร้างท่าเทียบเรือชายฝั่ง (ท่าเทียบเรือ A)
ที่ตั้งโครงการ : ตำบลทุ่งสุขลา อำเภอสัตหิรา จังหวัดชลบุรี
ชื่อ/ที่อยู่ลูกค้า : การท่าเรือแห่งประเทศไทย ท่าเรือแหลมฉบัง
ผู้เก็บตัวอย่าง : สถานีวิจัยประมงศรีราชา มหาวิทยาลัยเกษตรศาสตร์

วันที่เก็บตัวอย่าง : 28 พฤศจิกายน 2567
วันที่รับตัวอย่าง : 29 พฤศจิกายน 2567
วันที่วิเคราะห์ : 29 พฤศจิกายน-9 ธันวาคม 2567
วันที่ออกรายงาน : 11 ธันวาคม 2567

พารามิเตอร์	วิธีวิเคราะห์	สถานีที่ 5	ค่ามาตรฐาน
		พิกัด 703246E 1432340N	
Transparency (m.)	Secchi Disc	2.1	๕'
pH	Electrometric Method (4500-H ⁺ B.)	8.04	7.0-8.5
Salinity (ppt)	Electrical Conductivity Method (2520 B.)	31.5	Δ10%
Total Suspended Solids (mg/L)	Total Suspended Solids Dried at 103-105 °C (2540 D.)	17.9	ไม่เกิน 22.3 ⁽¹⁾
Dissolved Oxygen (mg/L)	Azide Modification (4500-O C.)	6.1	ไม่น้อยกว่า 4
BOD ₅ (mg/L)	5 Day BOD Test (5210 B.) & Membrane Electrode Method (4500-O G.)	2	-
COD (mg/L)	Closed Reflux, Titrimetric Method (5220 C.)	32	-
Grease & Oil	Observation	มองไม่เห็น	***
Total Phosphate (μg/L)	Ascorbic Acid Method (4500-P E.)	<0.1	-
Total Nitrogen (mg-N/L)	Macro-Kjeldahl Method (4500-N _{org} B.) & Titrimetric Method (4500-NH ₃ C.), Ultraviolet Spectrophotometric Screening Method (4500-NO ₃ ⁻ B.), Colorimetric Method (4500-NO ₂ ⁻ B.)	1.4	-
Zinc (μg/L)	Pre-Concentration, Inductively Coupled Plasma Method (3030 F. & 3120 B.)	6.7	ไม่เกิน 50
Total Coliform Bacteria (MPN/100 mL)	Multiple-Tube Fermentation Technique (9221 B.)	2.0	ไม่เกิน 1,000



Ref. No. WR957/11/24

Report No. 2411/462

1/8/67

รายงานผลการวิเคราะห์คุณภาพน้ำทะเล

หมายเหตุ:

ลักษณะตัวอย่าง: สี ตะกอนเล็กน้อย

๕' = ความโปร่งใส (Transparency) มีค่าลดลงจากสภาพธรรมชาติไม่เกินร้อยละ 10 จากค่าความโปร่งใสต่ำสุดที่ตรวจวัดได้ของตัวอย่างน้ำทะเลที่เก็บจากสถานีเก็บตัวอย่างเดียวกัน ย้อนหลัง 1 ปี ในช่วงเวลาน้ำขึ้น น้ำลง และฤดูกาลเดียวกัน

$\Delta 10\%$ = ความเค็ม (Salinity) มีค่าเปลี่ยนแปลงไม่เกินร้อยละ 10 ของค่าความเค็มต่ำสุด

[1] = ค่ามาตรฐานสารแขวนลอย มีค่าเปลี่ยนแปลงเพิ่มขึ้นไม่เกินผลรวมของค่าเฉลี่ย 1 วัน หรือ 1 เดือน หรือ 1 ปี บวกกับค่าเบี่ยงเบนมาตรฐานของค่าเฉลี่ยนั้นๆ โดยค่าเฉลี่ย 1 วัน ให้วัดทุกชั่วโมง หรืออย่างน้อย 5 ครั้ง ที่ช่วงเวลาเท่าๆ กัน ค่าเฉลี่ย 1 เดือน ให้วัดทุกวันหรืออย่างน้อย 4 ครั้ง ที่ช่วงเวลาเท่าๆ กัน ใน 1 เดือน ณ เวลาเดียวกัน และค่าเฉลี่ย 1 ปี ให้วัดทุกเดือน ณ วันที่และเวลาเดียวกัน

*** = ไม่มีน้ำมันหรือไขมันที่สามารถมองเห็นได้ด้วยตาเปล่าลอยอยู่บนผิวน้ำ

ค่ามาตรฐาน = ประกาศคณะกรรมการสิ่งแวดล้อมแห่งชาติ พ.ศ. 2564 เรื่อง กำหนดมาตรฐานคุณภาพน้ำทะเล (ประเภทที่ 5)

Method = Standard Methods for the Examination of Water and Wastewater, APHA, AWWA, WEF, 24th Edition, 2023.

ผลการตรวจวิเคราะห์นี้รับรองเฉพาะตัวอย่างที่ได้ทำการวิเคราะห์เท่านั้น

ห้ามคัดถ่ายรายงานผลการตรวจวิเคราะห์เพียงบางส่วนโดยไม่ได้รับอนุญาตจากบริษัทเป็นลายลักษณ์อักษร

(นางสาววารารณ ภูวดี)

ผู้ควบคุมห้องวิเคราะห์

11 / 12 / 67

----- End of Report -----



Ref. No. WR934-WR938/11/24

Report No. 2411/462

1/8/67

รายงานผลการวิเคราะห์คุณภาพน้ำทะเล

โครงการ : ก่อสร้างท่าเทียบเรือชายฝั่ง (ท่าเทียบเรือ A) วันที่เก็บตัวอย่าง : 28 พฤศจิกายน 2567
ที่ตั้งโครงการ : ตำบลทุ่งสุขลา อำเภอศรีราชา จังหวัดชลบุรี วันที่รับตัวอย่าง : 29 พฤศจิกายน 2567
ชื่อ/ที่อยู่ลูกค้า : การท่าเรือแห่งประเทศไทย ท่าเรือแหลมฉบัง วันที่วิเคราะห์ : 29 พฤศจิกายน-9 ธันวาคม 2567
ผู้เก็บตัวอย่าง : สถานีวิจัยประมงศรีราชา มหาวิทยาลัยเกษตรศาสตร์ วันที่ออกรายงาน : 11 ธันวาคม 2567

พารามิเตอร์	วิธีวิเคราะห์	Std. SS สถานีที่ 1					ค่าเฉลี่ย	ค่าเบี่ยงเบน	ค่ามาตรฐาน
		Std. 1	Std. 2	Std. 3	Std. 4	Std. 5			
Total Suspended Solids (mg/L)	Total Suspended Solids Dried at 103-105 °C (2540 D.)	18.9	16.7	17.5	15.5	17.1	17.1	1.2	≤18.3 ⁽¹⁾

หมายเหตุ:

ลักษณะตัวอย่าง:

- Std. 1 : ใส่ ตะกอนเล็กน้อย
- Std. 2 : ใส่ ตะกอนเล็กน้อย
- Std. 3 : ใส่ ตะกอนเล็กน้อย
- Std. 4 : ใส่ ตะกอนเล็กน้อย
- Std. 5 : ใส่ ตะกอนเล็กน้อย

⁽¹⁾ = ค่ามาตรฐานสารแขวนลอย มีค่าเปลี่ยนแปลงเพิ่มขึ้นไม่เกินผลรวมของค่าเฉลี่ย 1 วัน หรือ 1 เดือน หรือ 1 ปี บวกกับค่าเบี่ยงเบนมาตรฐานของค่าเฉลี่ยนั้นๆ โดยค่าเฉลี่ย 1 วัน ให้วัดทุกชั่วโมง หรืออย่างน้อย 5 ครั้ง ที่ช่วงเวลาเท่าๆ กัน ค่าเฉลี่ย 1 เดือน ให้วัดทุกวันหรืออย่างน้อย 4 ครั้ง ที่ช่วงเวลาเท่าๆ กัน ใน 1 เดือน ณ เวลาเดียวกัน และค่าเฉลี่ย 1 ปี ให้วัดทุกเดือน ณ วันที่และเวลาเดียวกัน

Method = Standard Methods for the Examination of Water and Wastewater, APHA, AWWA, WEF, 24th Edition, 2023.

ผลการตรวจวิเคราะห์นี้รับรองเฉพาะตัวอย่างที่ได้ทำการวิเคราะห์เท่านั้น
ห้ามคัดถ่ายรายงานผลการตรวจวิเคราะห์เพียงบางส่วนโดยไม่ได้รับอนุญาตจากบริษัทเป็นลายลักษณ์อักษร

(นางสาววรรณ ภูวดี)

ผู้ควบคุมห้องวิเคราะห์

11 / 12 / 67

----- End of Report -----



Ref. No. WR940-WR944/11/24

Report No. 2411/462

1/8/67

รายงานผลการวิเคราะห์คุณภาพน้ำทะเล

โครงการ : ก่อสร้างท่าเทียบเรือชายฝั่ง (ท่าเทียบเรือ A) วันที่เก็บตัวอย่าง : 28 พฤศจิกายน 2567
ที่ตั้งโครงการ : ตำบลทุ่งสุขลา อำเภอสรรคบุรี วันที่รับตัวอย่าง : 29 พฤศจิกายน 2567
ชื่อ/ที่อยู่ลูกค้า : การท่าเรือแห่งประเทศไทย ท่าเรือแหลมฉบัง วันที่วิเคราะห์ : 29 พฤศจิกายน-9 ธันวาคม 2567
ผู้เก็บตัวอย่าง : สถานีวิจัยประมงศรีราชา มหาวิทยาลัยเกษตรศาสตร์ วันที่ออกรายงาน : 11 ธันวาคม 2567

พารามิเตอร์	วิธีวิเคราะห์	Std. SS สถานีที่ 2					ค่าเฉลี่ย	ค่าเบี่ยงเบน	ค่ามาตรฐาน
		Std. 1	Std. 2	Std. 3	Std. 4	Std. 5			
Total Suspended Solids (mg/L)	Total Suspended Solids Dried at 103-105 °C (2540 D.)	17.7	16.7	19.7	21.7	15.2	18.2	2.5	≤20.7 ^[1]

หมายเหตุ:

ลักษณะตัวอย่าง:

- Std. 1 : ใส่ ตะกอนเล็กน้อย
- Std. 2 : ใส่ ตะกอนเล็กน้อย
- Std. 3 : ใส่ ตะกอนเล็กน้อย
- Std. 4 : ใส่ ตะกอนเล็กน้อย
- Std. 5 : ใส่ ตะกอนเล็กน้อย

[1] = ค่ามาตรฐานสารแขวนลอย มีค่าเปลี่ยนแปลงเพิ่มขึ้นไม่เกินผลรวมของค่าเฉลี่ย 1 วัน หรือ 1 เดือน หรือ 1 ปี บวกกับค่าเบี่ยงเบนมาตรฐานของค่าเฉลี่ยนั้นๆ โดยค่าเฉลี่ย 1 วัน ให้วัดทุกชั่วโมง หรืออย่างน้อย 5 ครั้ง ที่ช่วงเวลาเท่าๆ กัน ค่าเฉลี่ย 1 เดือน ให้วัดทุกวันหรืออย่างน้อย 4 ครั้ง ที่ช่วงเวลาเท่าๆ กัน ใน 1 เดือน ณ เวลาเดียวกัน และค่าเฉลี่ย 1 ปี ให้วัดทุกเดือน ณ วันที่และเวลาเดียวกัน

Method = Standard Methods for the Examination of Water and Wastewater, APHA, AWWA, WEF, 24th Edition, 2023.

ผลการตรวจวิเคราะห์นี้รับรองเฉพาะตัวอย่างที่ได้ทำการวิเคราะห์เท่านั้น

ห้ามคัดถ่ายรายงานผลการตรวจวิเคราะห์เพียงบางส่วนโดยไม่ได้รับอนุญาตจากบริษัทเป็นลายลักษณ์อักษร

(นางสาววราภรณ์ ภูวัด)

ผู้ควบคุมห้องวิเคราะห์

11 / 12 / 67

----- End of Report -----



Ref. No. WR946-WR950/11/24

Report No. 2411/462

1/8/67

รายงานผลการวิเคราะห์คุณภาพน้ำทะเล

โครงการ : ก่อสร้างท่าเทียบเรือชายฝั่ง (ท่าเทียบเรือ A) วันที่เก็บตัวอย่าง : 28 พฤศจิกายน 2567
ที่ตั้งโครงการ : ตำบลทุ่งสุขลา อำเภอศรีราชา จังหวัดชลบุรี วันที่รับตัวอย่าง : 29 พฤศจิกายน 2567
ชื่อ/ที่อยู่ลูกค้า : การท่าเรือแห่งประเทศไทย ท่าเรือแหลมฉบัง วันที่วิเคราะห์ : 29 พฤศจิกายน-9 ธันวาคม 2567
ผู้เก็บตัวอย่าง : สถานีวิจัยประมงศรีราชา มหาวิทยาลัยเกษตรศาสตร์ วันที่ออกรายงาน : 11 ธันวาคม 2567

พารามิเตอร์	วิธีวิเคราะห์	Std. SS สถานีที่ 3					ค่าเฉลี่ย	ค่าเบี่ยงเบน	ค่ามาตรฐาน
		Std. 1	Std. 2	Std. 3	Std. 4	Std. 5			
Total Suspended Solids (mg/L)	Total Suspended Solids Dried at 103-105 °C (2540 D.)	26.7	28.6	30.7	28.3	29.0	28.7	1.4	≤30.1 ⁽¹⁾

หมายเหตุ:

ลักษณะตัวอย่าง:

- Std. 1 : ใส่ ตะกอนเล็กน้อย
- Std. 2 : ใส่ ตะกอนเล็กน้อย
- Std. 3 : ใส่ ตะกอนเล็กน้อย
- Std. 4 : ใส่ ตะกอนเล็กน้อย
- Std. 5 : ใส่ ตะกอนเล็กน้อย

(1) = ค่ามาตรฐานสารแขวนลอย มีค่าเปลี่ยนแปลงเพิ่มขึ้นไม่เกินผลรวมของค่าเฉลี่ย 1 วัน หรือ 1 เดือน หรือ 1 ปี บวกกับค่าเบี่ยงเบนมาตรฐานของค่าเฉลี่ยนั้นๆ โดยค่าเฉลี่ย 1 วัน ให้วัดทุกชั่วโมง หรืออย่างน้อย 5 ครั้ง ที่ช่วงเวลาเท่าๆ กัน ค่าเฉลี่ย 1 เดือน ให้วัดทุกวันหรืออย่างน้อย 4 ครั้ง ที่ช่วงเวลาเท่าๆ กัน ใน 1 เดือน ณ เวลาเดียวกัน และค่าเฉลี่ย 1 ปี ให้วัดทุกเดือน ณ วันที่และเวลาเดียวกัน

Method = Standard Methods for the Examination of Water and Wastewater, APHA, AWWA, WEF, 24th Edition, 2023.

ผลการตรวจวิเคราะห์นี้รับรองเฉพาะตัวอย่างที่ได้ทำการวิเคราะห์เท่านั้น

ห้ามคัดถ่ายรายงานผลการตรวจวิเคราะห์เพียงบางส่วนโดยไม่ได้รับอนุญาตจากบริษัทเป็นลายลักษณ์อักษร

(นางสาววารณ ภูวัด)

ผู้ควบคุมห้องวิเคราะห์

11 / 12 / 67

----- End of Report -----



Ref. No. WR952-WR956/11/24

Report No. 2411/462

1/8/67

รายงานผลการวิเคราะห์คุณภาพน้ำทะเล

โครงการ : ก่อสร้างท่าเทียบเรือชายฝั่ง (ท่าเทียบเรือ A) วันที่เก็บตัวอย่าง : 28 พฤศจิกายน 2567
ที่ตั้งโครงการ : ตำบลทุ่งสุขลา อำเภอสรรพยา จังหวัดชลบุรี วันที่รับตัวอย่าง : 29 พฤศจิกายน 2567
ชื่อ/ที่อยู่ลูกค้า : การท่าเรือแห่งประเทศไทย ท่าเรือแหลมฉบัง วันที่วิเคราะห์ : 29 พฤศจิกายน-9 ธันวาคม 2567
ผู้เก็บตัวอย่าง : สถานีวิจัยประมงศรีราชา มหาวิทยาลัยเกษตรศาสตร์ วันที่ออกรายงาน : 11 ธันวาคม 2567

พารามิเตอร์	วิธีวิเคราะห์	Std. SS สถานีที่ 4					ค่าเฉลี่ย	ค่าเบี่ยงเบน	ค่ามาตรฐาน
		Std. 1	Std. 2	Std. 3	Std. 4	Std. 5			
Total Suspended Solids (mg/L)	Total Suspended Solids Dried at 103-105 °C (2540 D.)	18.9	18.1	22.1	16.3	20.7	19.2	2.3	≤21.5 ⁽¹⁾

หมายเหตุ:

ลักษณะตัวอย่าง:

- Std. 1 : ใส่ ตะกอนเล็กน้อย
- Std. 2 : ใส่ ตะกอนเล็กน้อย
- Std. 3 : ใส่ ตะกอนเล็กน้อย
- Std. 4 : ใส่ ตะกอนเล็กน้อย
- Std. 5 : ใส่ ตะกอนเล็กน้อย

(1) = ค่ามาตรฐานสารแขวนลอย มีค่าเปลี่ยนแปลงเพิ่มขึ้นไม่เกินผลรวมของค่าเฉลี่ย 1 วัน หรือ 1 เดือน หรือ 1 ปี บวกกับค่าเบี่ยงเบนมาตรฐานของค่าเฉลี่ยนั้นๆ โดยค่าเฉลี่ย 1 วัน ให้วัดทุกชั่วโมง หรืออย่างน้อย 5 ครั้ง ที่ช่วงเวลาเท่าๆ กัน ค่าเฉลี่ย 1 เดือน ให้วัดทุกวันหรืออย่างน้อย 4 ครั้ง ที่ช่วงเวลาเท่าๆ กัน ใน 1 เดือน ณ เวลาเดียวกัน และค่าเฉลี่ย 1 ปี ให้วัดทุกเดือน ณ วันที่และเวลาเดียวกัน

Method = Standard Methods for the Examination of Water and Wastewater, APHA, AWWA, WEF, 24th Edition, 2023.

ผลการตรวจวิเคราะห์นี้รับรองเฉพาะตัวอย่างที่ได้ทำการวิเคราะห์เท่านั้น

ห้ามคัดถ่ายรายงานผลการตรวจวิเคราะห์เพียงบางส่วนโดยไม่ได้รับอนุญาตจากบริษัทเป็นลายลักษณ์อักษร

(นางสาววารณ ภู่วัด)

ผู้ควบคุมห้องวิเคราะห์

11 / 12 / 67

----- End of Report -----



Ref. No. WR958-WR962/11/24

Report No. 2411/462

1/8/67

รายงานผลการวิเคราะห์คุณภาพน้ำทะเล

โครงการ : ก่อสร้างท่าเทียบเรือชายฝั่ง (ท่าเทียบเรือ A) วันที่เก็บตัวอย่าง : 28 พฤศจิกายน 2567
ที่ตั้งโครงการ : ตำบลทุ่งสุขลา อำเภอศรีราชา จังหวัดชลบุรี วันที่รับตัวอย่าง : 29 พฤศจิกายน 2567
ชื่อ/ที่อยู่ลูกค้า : การท่าเรือแห่งประเทศไทย ท่าเรือแหลมฉบัง วันที่วิเคราะห์ : 29 พฤศจิกายน-9 ธันวาคม 2567
ผู้เก็บตัวอย่าง : สถาบันวิจัยประมงศรีราชา มหาวิทยาลัยเกษตรศาสตร์ วันที่ออกรายงาน : 11 ธันวาคม 2567

พารามิเตอร์	วิธีวิเคราะห์	Std. SS สถานีที่ 5					ค่าเฉลี่ย	ค่าเบี่ยงเบน	ค่ามาตรฐาน
		Std. 1	Std. 2	Std. 3	Std. 4	Std. 5			
Total Suspended Solids (mg/L)	Total Suspended Solids Dried at 103-105 °C (2540 D.)	24.3	15.5	20.4	15.0	16.4	18.3	4.0	≤22.3 ⁽¹⁾

หมายเหตุ:

ลักษณะตัวอย่าง:

- Std. 1 : ใส่ ตะกอนเล็กน้อย
- Std. 2 : ใส่ ตะกอนเล็กน้อย
- Std. 3 : ใส่ ตะกอนเล็กน้อย
- Std. 4 : ใส่ ตะกอนเล็กน้อย
- Std. 5 : ใส่ ตะกอนเล็กน้อย

(1) = ค่ามาตรฐานสารแขวนลอย มีค่าเปลี่ยนแปลงเพิ่มขึ้นไม่เกินผลรวมของค่าเฉลี่ย 1 วัน หรือ 1 เดือน หรือ 1 ปี บวกกับค่าเบี่ยงเบนมาตรฐานของค่าเฉลี่ยนั้นๆ โดยค่าเฉลี่ย 1 วัน ให้วัดทุกชั่วโมง หรืออย่างน้อย 5 ครั้ง ที่ช่วงเวลาเท่าๆ กัน ค่าเฉลี่ย 1 เดือน ให้วัดทุกวันหรืออย่างน้อย 4 ครั้ง ที่ช่วงเวลาเท่าๆ กัน ใน 1 เดือน ณ เวลาเดียวกัน และค่าเฉลี่ย 1 ปี ให้วัดทุกเดือน ณ วันที่และเวลาเดียวกัน

Method = Standard Methods for the Examination of Water and Wastewater, APHA, AWWA, WEF, 24th Edition, 2023.

ผลการตรวจวิเคราะห์นี้รับรองเฉพาะตัวอย่างที่ได้ทำการวิเคราะห์เท่านั้น

ห้ามคัดถ่ายรายงานผลการตรวจวิเคราะห์เพียงบางส่วนโดยไม่ได้รับอนุญาตจากบริษัทเป็นลายลักษณ์อักษร


(นางสาววารณ ภู่วิต)

ผู้ควบคุมห้องวิเคราะห์

11 / 12 / 67

----- End of Report -----

นิเวศวิทยาทางทะเล

ใบรายงานผลการวิเคราะห์

ชื่อโครงการ	: โครงการก่อสร้างท่าเทียบเรือชายฝั่ง (ท่าเทียบเรือ A)				
ชื่อลูกค้า	: การท่าเรือแห่งประเทศไทย ท่าเรือแหลมฉบัง สาขา 0001				
ที่อยู่	: ถนนสุขุมวิท ตำบลทุ่งสุขลา อำเภอศรีราชา จังหวัดชลบุรี 20230				
ข้อมูลผู้ติดต่อ	: โทรศัพท์ : 09 2281 4681 อีเมล : penpicha.chwtt@gmail.com				
สถานที่เก็บตัวอย่าง	: -				
ชนิดตัวอย่าง	: น้ำทะเล	วันที่รับตัวอย่าง	: 20 สิงหาคม 2567		
วันที่เก็บ	: 20 สิงหาคม 2567	วันที่วิเคราะห์	: 20-26 สิงหาคม 2567		
เวลาเก็บ	: *	วันที่ออกรายงานผล	: 3 กันยายน 2567		
วิธีเก็บ ^b	: PLANKTON NET	เลขที่ใบรายงานผล	: 2024-U081343		
ผู้เก็บตัวอย่าง ^b	: นายอนุศาสน์ สยดี	เลขที่งาน	: 2023-004950		
ผู้วิเคราะห์	: นางสาวณภาพร ปุระตะโก	หมายเลขปฏิบัติการ	: T24AS964-0006 - T24AS964-0010		

แหล่งกักตุนพืช (Natural Units/mL)	หน่วยการนับ	ผลการวิเคราะห์ ¹				
		ตัวอย่างที่ 1 11:45 น. *	ตัวอย่างที่ 2 11:05 น. *	ตัวอย่างที่ 3 09:55 น. *	ตัวอย่างที่ 4 09:35 น. *	ตัวอย่างที่ 5 09:05 น. *
		T24AS964-0006	T24AS964-0007	T24AS964-0008	T24AS964-0009	T24AS964-0010
Division Cyanophyta						
Class Cyanophyceae						
Family Oscillatoriaceae						
<i>Oscillatoria</i> spp. ^b	FILAMENT	779	64	112	160	153
Division Chromophyta						
Class Bacillariophyceae						
Family Thalassiosiraceae						
<i>Lauderia annulata</i> ^b	FILAMENT	0	0	14	0	16
<i>Skeletonema</i> spp. ^b	FILAMENT	586	98	163,915	98,678	49
<i>Thalassiosira</i> spp. ^b	CELL	181	51	19,949	2,514	167
Family Melosiraceae						
<i>Paralia sulcata</i> ^b	CELL	0	0	0	11	16
Family Leptocylindraceae						
<i>Corethron criophilum</i> ^b	CELL	0	6	0	16	26
<i>Leptocylindrus danicus</i> ^b	FILAMENT	184	23	100	174	39
Family Coscinodiscaceae						
<i>Coscinodiscus</i> spp. ^b	CELL	17	18	6	12	30
Family Rhizosoleniaceae						
<i>Dactyliosolen</i> spp. ^b	CELL	11	19	28	16	0
<i>Guinardia</i> spp. ^b	CELL	97	0	0	0	8
<i>Proboscia alata</i> ^b	CELL	28	8	0	0	0
<i>Rhizosolenia</i> spp. ^b	CELL	113	0	0	32	0
Family Chaetocerotaceae						
<i>Bacteriastrum</i> spp. ^b	FILAMENT	1,261	313	214	125	336
<i>Chaetoceros</i> spp. ^a	CELL	55,859	47,048	18,474	24,103	76,878



แหล่งกักตุนพืช (Natural Units/mL)	หน่วยการนับ	ผลการวิเคราะห์ ¹				
		ตัวอย่างที่ 1 11:45 น. *	ตัวอย่างที่ 2 11:05 น. *	ตัวอย่างที่ 3 09:55 น. *	ตัวอย่างที่ 4 09:35 น. *	ตัวอย่างที่ 5 09:05 น. *
		T24AS964-0006	T24AS964-0007	T24AS964-0008	T24AS964-0009	T24AS964-0010
Family Lithodesmaceae						
<i>Ditytum</i> spp. ^b	CELL	51	3	0	4	15
Family Eupodiscaceae						
<i>Odontella</i> spp. ^b	CELL	3	0	0	0	13
Family Thalassionemataceae						
<i>Thalassionema frauenfeldii</i> ^b	CELL	25	25	0	7	103
<i>T. nitzschoides</i> ^b	CELL	168	232	9	88	778
Family Lyrellaceae						
<i>Lyrella</i> <i>lyra</i> ^b	CELL	0	0	0	0	5
Family Naviculaceae						
<i>Amphora</i> spp. ^b	CELL	14	9	24	9	56
<i>Diploneis</i> spp. ^b	CELL	0	0	0	0	9
<i>Meuniera membranacea</i> ^b	CELL	99	69	11	0	36
<i>Navicula</i> spp. ^b	CELL	0	13	0	0	52
<i>Pleurosigma</i> spp. ^b	CELL	155	36	111	124	570
<i>Trachyneis</i> spp. ^b	CELL	0	0	0	5	13
Family Bacillariaceae						
<i>Bacillaria paxillifer</i> ^b	CELL	126	76	162	104	439
<i>Nitzschia</i> spp. ^b	CELL	0	0	0	0	278
<i>N. longissima</i> ^b	CELL	9	33	2,516	872	183
<i>Pseudo-nitzschia</i> spp. ^b	CELL	429	64	3,821	2,666	1,032
Family Surirellaceae						
<i>Entomoneis</i> spp. ^b	CELL	8	0	16	17	86
<i>Surirella</i> spp. ^b	CELL	36	8	13	37	144
Class Dinophyceae						
Family Prorocentraceae						
<i>Prorocentrum</i> spp. ^b	CELL	210	75	0	168	133
Family Dinophysiaceae						
<i>Dinophysis</i> spp. ^b	CELL	33	58	2	19	38
Family Gymnodiniaceae						
<i>Gymnodinium</i> spp. ^b	CELL	24	0	0	5	0
Family Noctilucaeae						
<i>Noctiluca</i> spp. ^b	CELL	36	7	16	18	8
Family Ceratiaceae						
<i>Ceratium</i> spp. ^b	CELL	6	3	0	4	7
<i>C. furca</i> ^b	CELL	94	48	0	32	35
<i>C. fusus</i> ^b	CELL	6	2	0	0	5

แฟล่งก่ดอนพีซ (Natural Units/mL)	หน่วยการนับ	ผลการวิเคราะห์ ¹				
		ตัวอย่างที่ 1 11:45 น. * T24AS964-0006	ตัวอย่างที่ 2 11:05 น. * T24AS964-0007	ตัวอย่างที่ 3 09:55 น. * T24AS964-0008	ตัวอย่างที่ 4 09:35 น. * T24AS964-0009	ตัวอย่างที่ 5 09:05 น. * T24AS964-0010
Family Goniodomaceae <i>Gonyaulax</i> spp. ^b	CELL	0	6	21	13	7
Family Pyrophacaceae <i>Pyrophacus</i> spp. ^b	CELL	5	3	2	4	0
Family Peridiniaceae <i>Peridinium</i> spp. ^b	CELL	395	254	2,735	1,071	252
Family Protopteridiniaceae <i>Protopteridinium</i> spp. ^b	CELL	285	117	105	32	308
ความขุ่นทั้งหมด ^b	² Natural Units/mL	61,333	48,789	212,376	131,140	82,323
จำนวนชนิด ^b	ชนิด	33	31	24	32	37
ปริมาตรน้ำตัวอย่าง ^b	มิลลิลิตร	180	198	180	204	212
ปริมาตรน้ำในแหล่งน้ำธรรมชาติทั้งหมดที่ถูกกรองผ่านถุงแฟล่งก่ดอนในภาคสนามก่อนเก็บตัวอย่าง ^b	ลิตร	176.63	105.98	56.52	70.65	105.98
สภาพตัวอย่าง สี/ลักษณะของน้ำ สีของตะกอน		เขียว/ขุ่น เขียว	เขียว/ขุ่น เขียว	เขียว/ขุ่น เขียว	เขียว/ขุ่น เขียว	เขียว/ขุ่น เขียว

^a : อยู่ในขอบข่ายที่ได้รับการรับรอง ISO/IEC 17025 จากหน่วยรับรองระดับประเทศ สำนักงานมาตรฐานผลิตภัณฑ์อุตสาหกรรม

^b : รายการทดสอบที่ได้รับการทวนสอบโดยระบบคุณภาพของห้องปฏิบัติการ แต่ไม่อยู่ในขอบข่ายที่ได้รับการรับรอง

หมายเหตุ: 1. STANDARD METHODS FOR THE EXAMINATION OF WATER AND WASTEWATER, APHA, AWWA, WEF, 24th EDITION, 2023 PART 10200 F.

2. รายงานปริมาณแฟล่งก่ดอน (Natural Units/mL) จากการสุ่มตัวอย่าง 1 มิลลิลิตร จากตัวอย่างน้ำที่ได้ถูกกรองผ่านถุงแฟล่งก่ดอนพีซในภาคสนาม

ชื่อตัวอย่าง ตัวอย่างที่ 1 สถานีที่ 1
 ตัวอย่างที่ 2 สถานีที่ 2
 ตัวอย่างที่ 3 สถานีที่ 3
 ตัวอย่างที่ 4 สถานีที่ 4
 ตัวอย่างที่ 5 สถานีที่ 5



(นางสาวจวีวรรณ บุญลา)
ผู้ควบคุมห้องปฏิบัติการ

ใบรายงานผลการวิเคราะห์

ชื่อโครงการ	: โครงการก่อสร้างท่าเทียบเรือชายฝั่ง (ท่าเทียบเรือ A)				
ชื่อลูกค้า	: การท่าเรือแห่งประเทศไทย ท่าเรือแหลมฉบัง สาขา 0001				
ที่อยู่	: ถนนสุขุมวิท ตำบลทุ่งสุขลา อำเภอศรีราชา จังหวัดชลบุรี 20230				
ข้อมูลผู้ติดต่อ	: โทรศัพท์ : 09 2281 4681 อีเมล : penpicha.chwtt@gmail.com				
สถานที่เก็บตัวอย่าง	: -				
ชนิดตัวอย่าง	: น้ำทะเล	วันที่รับตัวอย่าง	: 20 สิงหาคม 2567		
วันที่เก็บ	: 20 สิงหาคม 2567	วันที่วิเคราะห์	: 20-23 สิงหาคม 2567		
เวลาเก็บ	: *	วันที่ออกรายงานผล	: 3 กันยายน 2567		
วิธีเก็บ	: PLANKTON NET	เลขที่ใบรายงานผล	: 2024-U081344		
ผู้เก็บตัวอย่าง	: นายอนุศาสน์ สายดี	เลขที่งาน	: 2023-004950		
ผู้วิเคราะห์	: นางสาวนภาพร ปราตะโก	หมายเลขปฏิบัติการ	: T24AS964-0006 - T24AS964-0010		

แหล่งกักตุนสัตว์ (หน่วยต่อลูกบาศก์เมตร)	หน่วยการนับ	ผลการวิเคราะห์				
		ตัวอย่างที่ 1 11:45 น. *	ตัวอย่างที่ 2 11:05 น. *	ตัวอย่างที่ 3 09:55 น. *	ตัวอย่างที่ 4 09:35 น. *	ตัวอย่างที่ 5 09:05 น. *
		T24AS964-0006	T24AS964-0007	T24AS964-0008	T24AS964-0009	T24AS964-0010
Phylum Protozoa						
Class Sarcodina						
Family Actinommiidae						
<i>Actinomma leptoderma</i>	CELL	1,167	16,972	11,902	4,417	4,502
Class Ciliata						
Family Codonellidae						
<i>Tintinnopsis</i> sp.	CELL	1,167	0	0	0	2,859
Family Cyttarocylindae						
<i>Favella</i> sp.	CELL	12,048	6,442	218,012	12,263	822
Phylum Annelida						
Class Polychaeta						
Polychaete Larva	INDIVIDUAL	0	4,686	9,543	5,403	12,672
Phylum Arthropoda						
Class Crustacea						
Calanoid Copepod	INDIVIDUAL	17,110	260,924	71,480	44,648	212,615
Harpacticoid Copepod	INDIVIDUAL	1,552	1,756	5,969	8,833	2,859
Nauplius of Copepod	INDIVIDUAL	71,925	198,900	108,399	36,802	104,265
Ceripedia Nauplius	INDIVIDUAL	0	4,090	0	1,473	27,809
Phylum Mollusca						
Class Gastropoda						
Gastropod Larva	INDIVIDUAL	0	0	0	0	3,680
Class Bivalvia						
Bivalvia Larva	INDIVIDUAL	12,048	10,531	9,543	18,151	14,720
Phylum Echinodermata						
Class Echinoidea						
Echinopluteus Larva	INDIVIDUAL	0	0	0	486	0



แฟล่งค์ดอนสัตว์ (หน่วยต่อลูกบาศก์เมตร)	หน่วยการนับ	ผลการวิเคราะห์				
		ตัวอย่างที่ 1 11:45 น. * T24AS964-0006	ตัวอย่างที่ 2 11:05 น. * T24AS964-0007	ตัวอย่างที่ 3 09:55 น. * T24AS964-0008	ตัวอย่างที่ 4 09:35 น. * T24AS964-0009	ตัวอย่างที่ 5 09:05 น. * T24AS964-0010
Phylum Chordata Class Larvacea Family Oikopleuridae <i>Oikopleura</i> sp.	INDIVIDUAL	12,445	17,551	39,314	8,347	12,672
ความขุ่นทั้งหมด	หน่วยต่อ ลูกบาศก์เมตร	129,462	521,852	474,162	140,823	399,475
จำนวนชนิด	ชนิด	8	9	8	10	11
สภาพตัวอย่าง สี/ลักษณะของน้ำ สีของตะกอน		เขียว/ขุ่น เขียว	เขียว/ขุ่น เขียว	เขียว/ขุ่น เขียว	เขียว/ขุ่น เขียว	เขียว/ขุ่น เขียว

หมายเหตุ: 1. STANDARD METHODS FOR THE EXAMINATION OF WATER AND WASTEWATER, APHA, AWWA, WEF, 24TH EDITION, 2023 PART 10200 F.

ชื่อตัวอย่าง ตัวอย่างที่ 1 สถานีที่ 1
 ตัวอย่างที่ 2 สถานีที่ 2
 ตัวอย่างที่ 3 สถานีที่ 3
 ตัวอย่างที่ 4 สถานีที่ 4
 ตัวอย่างที่ 5 สถานีที่ 5



(นางสาววีรณ: นุญลา)
ผู้ควบคุมห้องปฏิบัติการ

ใบรายงานผลการวิเคราะห์

ชื่อโครงการ	: โครงการก่อสร้างท่าเทียบเรือชายฝั่ง (ท่าเทียบเรือ A)				
ชื่อลูกค้า	: การท่าเรือแห่งประเทศไทย ท่าเรือแหลมฉบัง สาขา 0001				
ที่อยู่	: ถนนสุขุมวิท ตำบลทุ่งสุขลา อำเภอศรีราชา จังหวัดชลบุรี 20230				
ข้อมูลผู้ติดต่อ	: โทรศัพท์ : 09 2281 4681 อีเมล : penpicha.chwtt@gmail.com				
สถานที่เก็บตัวอย่าง	: -				
ชนิดตัวอย่าง	: ดินตะกอน	วันที่รับตัวอย่าง	: 20 สิงหาคม 2567		
วันที่เก็บ	: 20 สิงหาคม 2567	วันที่วิเคราะห์	: 20-27 สิงหาคม 2567		
เวลาเก็บ	: *	วันที่ออกรายงานผล	: 3 กันยายน 2567		
วิธีเก็บ	: PETERSEN GRAB	เลขที่ใบรายงานผล	: 2024-U081345		
ผู้เก็บตัวอย่าง	: นายอนุศาสน์ สวยดี	เลขที่งาน	: 2023-004950		
ผู้วิเคราะห์	: นางสาวกฤษณา โกมลวานิช	หมายเลขปฏิบัติการ	: T24AS964-0011 - T24AS964-0015		

สัณฐานดิน (ตัวต่อตารางเมตร)	ผลการวิเคราะห์				
	ตัวอย่างที่ 1 11:50 น. * T24AS964-0011	ตัวอย่างที่ 2 11:10 น. * T24AS964-0012	ตัวอย่างที่ 3 10:00 น. * T24AS964-0013	ตัวอย่างที่ 4 09:40 น. * T24AS964-0014	ตัวอย่างที่ 5 09:10 น. * T24AS964-0015
Phylum Annelida					
Class Polychaeta					
Family Nephtyidae	0	7	0	0	7
Family Capitellidae	7	0	7	28	7
Family Spionidae	0	0	0	7	14
Phylum Arthropoda					
Class Malacostraca					
Family Ampithoidae	0	0	0	0	7
ความหนาแน่นทั้งหมด (ตัวต่อตารางเมตร)	7	7	7	35	35
จำนวนชนิด	1	1	1	2	4
สภาพตัวอย่าง	ทรายปนเปลือกหอย	ทรายปนเปลือกหอย	ซากใบไม้	ทรายปนเปลือกหอย	ทรายปนเปลือกหอย

- ตัวอย่างที่ 1 สถานีที่ 1
ตัวอย่างที่ 2 สถานีที่ 2
ตัวอย่างที่ 3 สถานีที่ 3
ตัวอย่างที่ 4 สถานีที่ 4
ตัวอย่างที่ 5 สถานีที่ 5

(นางสาววิวรรณ นุญลา)
ผู้ควบคุมห้องปฏิบัติการ



คุณภาพน้ำเสีย

ใบรายงานผลการวิเคราะห์

ชื่อโครงการ	: โครงการก่อสร้างท่าเทียบเรือชายฝั่ง (ท่าเทียบเรือ A)				
ชื่อลูกค้า	: การท่าเรือแห่งประเทศไทย ท่าเรือแหลมฉบัง สาขา 0001				
ที่อยู่	: ถนนสุขุมวิท ตำบลทุ่งสุขลา อำเภอศรีราชา จังหวัดชลบุรี 20230				
ข้อมูลผู้ติดต่อ	: โทรศัพท์ : 09 2281 4681 อีเมล : penpicha.chwtt@gmail.com				
สถานที่เก็บตัวอย่าง	: ระบบบำบัดน้ำเสีย				
ชนิดตัวอย่าง	: น้ำทิ้ง	วันที่รับตัวอย่าง	: 14 สิงหาคม 2567		
วันที่เก็บ	: 13 สิงหาคม 2567	วันที่วิเคราะห์	: 14 สิงหาคม - 5 กันยายน 2567		
เวลาเก็บ	: 10:40 น.	วันที่ออกรายงานผล	: 10 กันยายน 2567		
วิธีเก็บ	: จ้างเก็บ 1 ครั้ง, จ้างเก็บ 1 ครั้ง และเทคนิคปลอดเชื้อ	เลขที่ใบรายงานผล	: 2024-U083546		
ผู้เก็บตัวอย่าง	: นายชนเดช หวานเสนาะ	เลขที่งาน	: 2023-004950		
ผู้วิเคราะห์	: นางสาวฉัตรพร ราชเนตร	หมายเลขปฏิบัติการ	: T24AS273-0001		

ดัชนี	หน่วย	วิธีการวิเคราะห์	ผลการวิเคราะห์	ค่ามาตรฐาน	ขีดจำกัดค่าสุดของการวัด
			นำออก T24AS273-0001		
ความเป็นกรดและด่าง ^a	-	ELECTROMETRIC METHOD (AT SITE) SM: PART 4500-H ⁺ B AND 1060 B	7.0 (33°C)	5.5-9.0	-
อัตราการไหลของน้ำ ^c	ลูกบาศก์เมตรต่อวินาที	CURRENT METER AND CALCULATION	17.29	-	-
ออกซิเจนละลาย ^c	มิลลิกรัมต่อลิตร	AZIDE MODIFICATION METHOD (AT SITE) SM: PART 4500-O C	3.1	-	0.5
บีโอดี ^c	มิลลิกรัมต่อลิตร	AZIDE MODIFICATION METHOD (SM: PART 5210 B AND PART 4500-O C)	< 2.0	≤ 20	2.0
ของแข็งแขวนลอย ^c	มิลลิกรัมต่อลิตร	SUSPENDED SOLIDS DRIED AT 103-105 °C (SM: PART 2540 D)	ตรวจไม่พบ	≤ 50	5.0
ของแข็งละลายน้ำทั้งหมด ^b	มิลลิกรัมต่อลิตร	TOTAL DISSOLVED SOLIDS DRIED AT 180 °C (SM: PART 2540 C)	145	≤ 3,000	25
น้ำมันและไขมัน ^c	มิลลิกรัมต่อลิตร	LIQUID-LIQUID, PARTITION-GRAVIMETRIC METHOD (SM: PART 5520 B)	ตรวจไม่พบ	≤ 5	3



ดัชนี	หน่วย	วิธีการวิเคราะห์	ผลการวิเคราะห์	ค่ามาตรฐาน	ขีดจำกัดต่ำสุดของการวัด
			น้ำออก T24AS273-0001		
MICROBIOLOGY					
แบคทีเรียกลุ่มฟีคอลโคลิฟอร์ม ^b	เอ็มพีเอ็มต่อ 100 มิลลิลิตร	MULTIPLE-TUBE FERMENTATION TECHNIQUE (SM: PART 9221B, C AND E)	54,000	-	1.8
สภาพตัวอย่าง สี/ลักษณะของน้ำ สีของตะกอน			เหลือง/ใส น้ำตาล		

^a : อยู่ในขอบข่ายที่ได้รับการรับรอง ISO/IEC 17025 จากหน่วยรับรองระดับประเทศ สำนักงานมาตรฐานผลิตภัณฑ์อุตสาหกรรม

^b : อยู่ในขอบข่ายที่ได้รับการรับรอง ISO/IEC 17025 จากหน่วยรับรองระดับประเทศ กรมวิทยาศาสตร์บริการ

^c : รายการทดสอบที่ได้รับการทวนสอบโดยระบบคุณภาพของห้องปฏิบัติการ แต่ไม่อยู่ในขอบข่ายที่ได้รับการรับรอง

SM : STANDARD METHODS FOR THE EXAMINATION OF WATER AND WASTEWATER, APHA, AWWA, WEF, 24TH EDITION, 2023.

มาตรฐาน : ประกาศกรมเจ้าท่า ที่ 164/2560 เรื่อง กำหนดมาตรฐานควบคุมการระบายน้ำทิ้งจากแหล่งกำเนิดประเภท โรงงานอุตสาหกรรม นิคมอุตสาหกรรม และเขตประกอบอุตสาหกรรม ดัชนีพื้ในราชกิจจานุเบกษา เล่ม 134 ตอนที่พิเศษ 246 ง ลงวันที่ 5 ตุลาคม พ.ศ. 2560
: ประกาศกระทรวงทรัพยากรธรรมชาติและสิ่งแวดล้อม เรื่อง กำหนดมาตรฐานควบคุมการระบายน้ำทิ้งจากโรงงานอุตสาหกรรม นิคมอุตสาหกรรม และเขตประกอบการอุตสาหกรรม ดัชนีพื้ในราชกิจจานุเบกษา เล่ม 133 ตอนที่พิเศษ 129 ง ลงวันที่ 6 มิถุนายน พ.ศ. 2559

^ : ตรวจวัดโดยลูกค้า

ปิยะ พิศัย

(นางปิยะพัชร สุทมนัสวงษ์)
ผู้ควบคุมห้องปฏิบัติการ

ใบรายงานผลการวิเคราะห์

ชื่อโครงการ	: โครงการก่อสร้างท่าเทียบเรือชายฝั่ง (ท่าเทียบเรือ A)		
ชื่อลูกค้า	: การท่าเรือแห่งประเทศไทย ท่าเรือแหลมฉบัง สาขา 0001		
ที่อยู่	: ถนนสุขุมวิท ตำบลทุ่งสุขลา อำเภอศรีราชา จังหวัดชลบุรี 20230		
ข้อมูลผู้ติดต่อ	: โทรศัพท์ : 09 2281 4681 อีเมล : penpicha.chwtt@gmail.com		
สถานที่เก็บตัวอย่าง	: บริเวณจุดระบายน้ำทิ้ง		
ชนิดตัวอย่าง	: น้ำทะเล	วันที่รับตัวอย่าง	: 14 สิงหาคม 2567
วันที่เก็บ	: 13 สิงหาคม 2567	วันที่วิเคราะห์	: 14-19 สิงหาคม 2567
เวลาเก็บ	: 10:50 น.	วันที่ออกรายงานผล	: 10 กันยายน 2567
วิธีเก็บ	: จ้วงเก็บ 1 ครั้ง	เลขที่ใบรายงานผล	: 2024-U083547
ผู้เก็บตัวอย่าง	: นายธนเดช หวานเสนาะ	เลขที่งาน	: 2023-004950
ผู้วิเคราะห์	: นางสาวนภาพร ชื่นนุกชุม	หมายเลขปฏิบัติการ	: T24AS273-0002

ดัชนี	หน่วย	วิธีการวิเคราะห์	ผลการวิเคราะห์	ขีดจำกัดค่าสุด ของการวัด
			ค่าเฉลี่ย T24AS273-0002	
ของแข็งละลายน้ำทั้งหมด	มิลลิกรัมต่อลิตร	TOTAL DISSOLVED SOLIDS DRIED AT 180 °C (SM: PART 2540 C)	30.740	25
สภาพตัวอย่าง สี/ลักษณะของน้ำ สีของตะกอน			ไม่มีสี/ใส เหลือง	

SM : STANDARD METHODS FOR THE EXAMINATION OF WATER AND WASTEWATER, APHA, AWWA, WEF, 24TH EDITION, 2023.

นางปิยะพัชร สุทธิมนัสวงษ์

(นางปิยะพัชร สุทธิมนัสวงษ์)
ผู้ควบคุมห้องปฏิบัติการ





Ref. No. WR434/11/24

Report No. 2411/169

1/8/67

รายงานผลการวิเคราะห์คุณภาพน้ำเสีย

โครงการ : ก่อสร้างท่าเทียบเรือชายฝั่ง (ท่าเทียบเรือ A) วันที่เก็บตัวอย่าง : 11 พฤศจิกายน 2567
ที่ตั้งโครงการ : ตำบลทุ่งสุขลา อำเภอศรีราชา จังหวัดชลบุรี วันที่รับตัวอย่าง : 11 พฤศจิกายน 2567
ชื่อ/ที่อยู่ลูกค้า : การท่าเรือแห่งประเทศไทย ท่าเรือแหลมฉบัง วันที่วิเคราะห์ : 11-19 พฤศจิกายน 2567
วิธีเก็บตัวอย่าง : แบบจ้วง วันที่ออกรายงาน : 20 พฤศจิกายน 2567
ผู้เก็บตัวอย่าง : นายยุทธนา ธาราธาระนิต
บริษัท เอส.พี.เอส. คอนซัลติ้ง เซอร์วิส จำกัด

พารามิเตอร์	วิธีวิเคราะห์	จุดระบายน้ำที่ออกจากระบบบำบัดน้ำเสีย	ค่ามาตรฐาน ^{[1],[2]}
Flow Rate** (m ³ /day)	Calculation	344	-
pH	Electrometric Method (4500-H ⁺ B.)	7.20	5.5-9.0
Total Suspended Solids (mg/L)	Total Suspended Solids Dried at 103-105 °C (2540 D.)	7.8	ไม่เกิน 50
Total Dissolved Solids (mg/L)	Total Dissolved Solids Dried at 180 °C (2540 C.)	12,480	ไม่เกิน 19,420 ^[2]
Dissolved Oxygen (mg/L)	Azide Modification (4500-O C.)	4.2	-
BOD ₅ (mg/L)	5 Day BOD Test (5210 B.) & Membrane Electrode Method (4500-O G.)	6	ไม่เกิน 20
Grease & Oil (mg/L)	Liquid-Liquid, Partition-Gravimetric Method (5520 B.)	1.3*	ไม่เกิน 5
Fecal Coliform Bacteria (MPN/100 mL)	Multiple-Tube Fermentation Technique (9221 E.)	1,300	-

หมายเหตุ:

ลักษณะตัวอย่าง: เหลืองใส ตะกอนเล็กน้อย

* ค่าที่วิเคราะห์ได้จริง (Detection Limit Grease & Oil <2 mg/L)

** ตรวจวัดโดย การท่าเรือแห่งประเทศไทย ท่าเรือแหลมฉบัง

ค่ามาตรฐาน^[1] = ประกาศกรมเจ้าท่า ที่ 164/2560 เรื่อง กำหนดมาตรฐานควบคุมการระบายน้ำทิ้งจากแหล่งกำเนิดประเภทโรงงานอุตสาหกรรม นิคมอุตสาหกรรม และเขตประกอบการอุตสาหกรรม

ค่ามาตรฐาน^[2] = ประกาศกระทรวงทรัพยากรธรรมชาติและสิ่งแวดล้อม เรื่อง กำหนดมาตรฐานควบคุมการระบายน้ำทิ้งจากโรงงานอุตสาหกรรม นิคมอุตสาหกรรม และเขตประกอบการอุตสาหกรรม พ.ศ. 2559 "ข้อ 4.4 กรณีระบายลงแหล่งน้ำที่มีค่าของแข็งละลายน้ำทั้งหมดเกินกว่า 3,000 มิลลิกรัมต่อลิตร ค่าของแข็งละลายน้ำทั้งหมดในน้ำทิ้งที่จะระบายได้ต้องมีค่าเกินกว่าค่าของแข็งละลายน้ำทั้งหมดที่มีอยู่ในแหล่งน้ำนั้นไม่เกิน 5,000 มิลลิกรัมต่อลิตร" (TDS น้ำทะเล เดือนพฤศจิกายน 2567 = 14,420 mg/L)

Method = Standard Methods for the Examination of Water and Wastewater, APHA, AWWA, WEF, 24th Edition, 2023.

ผลการตรวจวิเคราะห์นี้รับรองเฉพาะตัวอย่างที่ได้ทำการวิเคราะห์เท่านั้น
ห้ามคัดถ่ายรายงานผลการตรวจวิเคราะห์เพียงบางส่วนโดยไม่ได้รับอนุญาตจากบริษัทเป็นลายลักษณ์อักษร



(นางสาววารารณ ฤวิธ)

ผู้ควบคุมห้องวิเคราะห์

... 20 / 11 / 67 ...

----- End of Report -----



Ref. No. WR435/11/24

Report No. 2411/169

1/8/67

รายงานผลการวิเคราะห์คุณภาพน้ำทะเล

โครงการ : ก่อสร้างท่าเทียบเรือชายฝั่ง (ท่าเทียบเรือ A) วันที่เก็บตัวอย่าง : 11 พฤศจิกายน 2567
ที่ตั้งโครงการ : ตำบลทุ่งสุขลา อำเภอสรีราชา จังหวัดชลบุรี วันที่รับตัวอย่าง : 11 พฤศจิกายน 2567
ชื่อ/ที่อยู่ลูกค้า : การท่าเรือแห่งประเทศไทย ท่าเรือแหลมฉบัง วันที่วิเคราะห์ : 11-19 พฤศจิกายน 2567
วิธีเก็บตัวอย่าง : แบบจ้วง วันที่ออกรายงาน : 20 พฤศจิกายน 2567
ผู้เก็บตัวอย่าง : นายยุทธนา ธาราธาระนิต
บริษัท เอส.พี.เอส. คอนซัลติ้ง เซอร์วิส จำกัด

พารามิเตอร์	วิธีวิเคราะห์	น้ำทะเล
Total Dissolved Solids (mg/L)	Total Dissolved Solids Dried at 180 °C (2540 C.)	14,420

หมายเหตุ:

ลักษณะตัวอย่าง: สี ตะกอนเล็กน้อย

Method = Standard Methods for the Examination of Water and Wastewater, APHA, AWWA, WEF, 24th Edition, 2023.

ผลการตรวจวิเคราะห์นี้รับรองเฉพาะตัวอย่างที่ได้ทำการวิเคราะห์เท่านั้น
ห้ามคัดถ่ายรายงานผลการตรวจวิเคราะห์เพียงบางส่วนโดยไม่ได้รับอนุญาตจากบริษัทเป็นลายลักษณ์อักษร

(นางสาววราภรณ์ ภูวดี)

ผู้ควบคุมห้องวิเคราะห์

20 / 11 / 67

----- End of Report -----

คุณภาพอากาศในสถานประกอบการ



Ref. No. AR343/10/24

Report No. 2410/340

1/8/67

รายงานผลการวิเคราะห์คุณภาพอากาศในสถานประกอบการ

โครงการ : ก่อสร้างท่าเทียบเรือชายฝั่ง (ท่าเทียบเรือ A) วันที่เก็บตัวอย่าง : 24 ตุลาคม 2567
ที่ตั้งโครงการ : ตำบลทุ่งสุขลา อำเภอสัตหีบ จังหวัดชลบุรี วันที่รับตัวอย่าง : 24 ตุลาคม 2567
ชื่อ/ที่อยู่ลูกค้า : การท่าเรือแห่งประเทศไทย ท่าเรือแหลมฉบัง วันที่วิเคราะห์ : 24 ตุลาคม-6 พฤศจิกายน 2567
ผู้เก็บตัวอย่าง : นายธีรชน ลอแม วันที่ออกรายงาน : 7 พฤศจิกายน 2567
บริษัท เอส.พี.เอส. คอนซัลติ้ง เซอร์วิส จำกัด

พารามิเตอร์	วิธีเก็บตัวอย่าง	วิธีวิเคราะห์	บริเวณพื้นที่ขนถ่ายสินค้าท่าเทียบเรือ	ค่ามาตรฐาน
Phenol (ppm)	Sorbent Tube	GC/FID Method (NIOSH 2546)	<0.01	5
Xylene (ppm)	Sorbent Tube	GC/FID Method (NIOSH 1501)	<0.01	100
Toluene (ppm)	Sorbent Tube	GC/FID Method (NIOSH 1501)	<0.01	200

หมายเหตุ:

ค่ามาตรฐาน = ประกาศกรมสวัสดิการและคุ้มครองแรงงาน เรื่อง ขีดจำกัดความเข้มข้นของสารเคมีอันตราย พ.ศ. 2560
(ขีดจำกัดความเข้มข้นของสารเคมีอันตรายเฉลี่ยตลอดระยะเวลาการทำงานปกติ)

ผลการตรวจวิเคราะห์นี้รับรองเฉพาะตัวอย่างที่ได้ทำการวิเคราะห์เท่านั้น

ห้ามคัดลอกหรือเผยแพร่รายงานผลการตรวจวิเคราะห์เพียงบางส่วนโดยไม่ได้รับอนุญาตจากบริษัทเป็นลายลักษณ์อักษร

(นางสาวสุจินดา วิสาวิสต์)

1 ผู้ควบคุมห้องวิเคราะห์
7 / 11 / 67

----- End of Report -----



Ref. No. AR344/10/24

Report No. 2410/340

1/8/67

รายงานผลการวิเคราะห์คุณภาพอากาศในสถานประกอบการ

โครงการ : ก่อสร้างท่าเทียบเรือชายฝั่ง (ท่าเทียบเรือ A) วันที่เก็บตัวอย่าง : 24 ตุลาคม 2567
ที่ตั้งโครงการ : ตำบลทุ่งสุขลา อำเภอสัตหีบ จังหวัดชลบุรี วันที่รับตัวอย่าง : 24 ตุลาคม 2567
ชื่อ/ที่อยู่ลูกค้า : การท่าเรือแห่งประเทศไทย ท่าเรือแหลมฉบัง วันที่วิเคราะห์ : 24 ตุลาคม-6 พฤศจิกายน 2567
ผู้เก็บตัวอย่าง : นายอิศรินทร์ ลอแม วันที่ออกรายงาน : 7 พฤศจิกายน 2567
บริษัท เอส.พี.เอส. คอนซัลติ้ง เซอร์วิส จำกัด


พารามิเตอร์	วิธีเก็บตัวอย่าง	วิธีวิเคราะห์	บริเวณพื้นที่เก็บเก็บสินค้านตราย	ค่ามาตรฐาน
Phenol (ppm)	Sorbent Tube	GC/FID Method (NIOSH 2546)	<0.01	5
Xylene (ppm)	Sorbent Tube	GC/FID Method (NIOSH 1501)	<0.01	100
Toluene (ppm)	Sorbent Tube	GC/FID Method (NIOSH 1501)	<0.01	200

หมายเหตุ:

ค่ามาตรฐาน = ประกาศกรมสวัสดิการและคุ้มครองแรงงาน เรื่อง ขีดจำกัดความเข้มข้นของสารเคมีอันตราย พ.ศ. 2560
(ขีดจำกัดความเข้มข้นของสารเคมีอันตรายเฉลี่ยตลอดระยะเวลาการทำงานปกติ)

ผลการตรวจวิเคราะห์นี้รับรองเฉพาะตัวอย่างที่ได้ทำการวิเคราะห์เท่านั้น

ห้ามคัดลอกหรือรายงานผลการตรวจวิเคราะห์เพียงบางส่วนโดยไม่ได้รับอนุญาตจากบริษัทเป็นลายลักษณ์อักษร


(นางสาวสุจินดา วิสาสวัสดิ์)
ผู้ควบคุมห้องวิเคราะห์
1 / 11 / 67

----- End of Report -----